

FundLogic Alternatives plc - MS Tremblant Long/Short Equity UCITS Fund M USD

Categoria Morningstar™

Alt - Long/Short azionario - altro

Benchmark Morningstar

Not Categorized

Usato nel Report

Benchmark Dichiarato

N/A

Morningstar Rating™

Senza rating

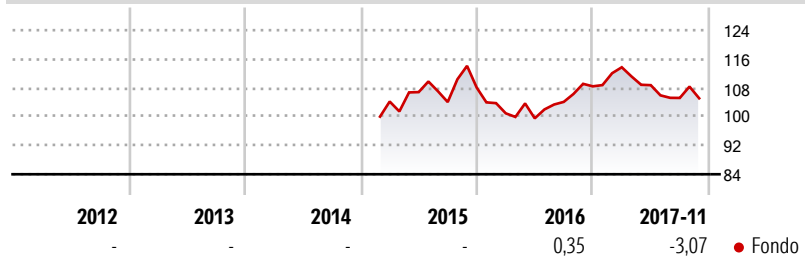
Obiettivo d'Investimento Dichiarato

L'obiettivo del Fondo consiste nel generare rendimenti correlati alle performance di un portafoglio (il "Portafoglio di Riferimento"), che punta a generare rendimenti positivi acquistando e vendendo azioni di società globali. Il processo d'investimento implica la ricerca di strumenti finanziari sottovalutati all'acquisto e sopravvalutati alla vendita. Il Portafoglio di Riferimento investe in azioni quotate in borsa, strumenti finanziari con caratteristiche simili alle azioni, exchange-traded fund e cambi, direttamente o indirettamente tramite contratti finanziari noti come derivati (ovvero strumenti i cui prezzi dipendono da uno o più attivi sottostanti).

Misure di Rischio

3Y Alpha	-	3Y Sharpe Ratio	-
3Y Beta	-	3Y Std Dev	-
3Y R-Squared	-	3Y Risk	-
3Y Info Ratio	-	5Y Risk	-
3Y Tracking Error	-	10Y Risk	-

Rendimenti

**Rend. Cumulati %**

3-Mesi	-0,12
6-Mesi	-3,45
1-Anno	-3,69
3-Anni Ann.ti	-
5-Anni Ann.ti	-
10-Anni Ann.ti	-

Rendimenti aggiornati al 30/11/2017

Rendimenti

Trimestrali %				
2026	-	-	-	-
2025	-	-	-	-
2024	-	-	-	-
2023	-	-	-	-
2022	-	-	-	-

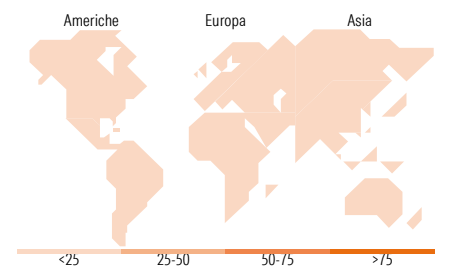
Portafoglio -

Asset Allocation %	Netta
--------------------	-------

			Capitalizz. Large Mid Small
Value Stile	Blend	Growth	

Mkt Cap %	Fondo
-----------	-------










Capitalizzazione media di mercato	Fondo
Ave Mkt Cap	-



Titoli principali

Nome	Settore	%
% Primi 10 Titoli sul Patrimonio		0,00
Numero Complessivo di Titoli Azionari		-
Numero Complessivo di Titoli Obbligazionari		-

Distribuzione Settoriale %

 Ciclico	0,00
 Materie Prime	-
 Beni di Consumo Ciclici	-
 Finanza	-
 Immobiliare	-
 Sensibile	0,00
 Telecomunicazioni	-
 Energia	-
 Beni Industriali	-
 Tecnologia	-
 Difensivo	0,00
 Beni Difensivi	-
 Salute	-
 Servizi di Pubblica Utilità	-

Ripartizione Geografica %

America	0,00
Stati Uniti	-
Canada	-
America Latina e Centrale	-
Europa	0,00
Regno Unito	-
Europa Occidentale - Euro	-
Europa Occidentale - Non Euro	-
Europa dell'Est	-
Africa	-
Medio Oriente	-
Asia	0,00
Giappone	-
Australasia	-
Asia - Paesi Sviluppati	-
Asia - Emergente	-

Anagrafica

Società di Gestione	Morgan Stanley & Co International PLC	Patrimonio Classe (Mln) (01/12/2017)	17,37 USD	Investimento Min. Ingresso	5.000.000 USD
Telefono	-	Domicilio	IRLANDA	Investimento Min. Successivo	500.000 USD
Web	-	Valuta del Fondo	USD	T.E.R.	-
Data di Partenza	06/02/2015	UCITS	Si	Spese correnti	0,40%
Nome del Gestore	-	Inc/Acc	Acc	Commissione di incentivo	-
Data Inizio Gestione	-	ISIN	IE00BTKHG270		
NAV (30/11/2017)	USD 1.127,49				
Patrimonio Netto (Mln)	-				