

Fidelity Funds - Germany Fund A-Acc-CHF (hedged)

Categoria Morningstar™

Azionari Altri Settori

Benchmark Morningstar

Not Categorized
Usato nel Report

Benchmark Dichiarato

FSE HDAX TR EUR

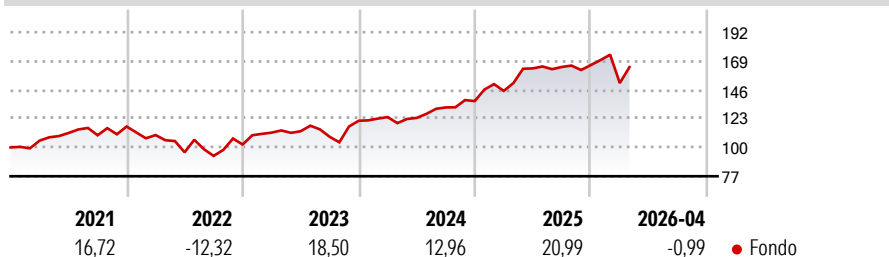
Morningstar Rating™

Senza rating

Obiettivo d'Investimento Dichiarato

Obiettivo del Comparto è il raggiungimento di una crescita del capitale attraverso l'investimento in un portafoglio diversificato composto principalmente di titoli azionari tedeschi. La selezione dei titoli è effettuata sulla base delle caratteristiche delle singole società piuttosto che guardando al settore nel quale operano.

Rendimenti



Misure di Rischio

3Y Alpha	-	3Y Sharpe Ratio	0,70
3Y Beta	-	3Y Std Dev	15,03
3Y R-Squared	-	3Y Risk	-
3Y Info Ratio	-	5Y Risk	-
3Y Tracking Error	-	10Y Risk	-

Rend. Cumulati %


Periodo	Rendimento (%)
3-Mesi	-3,10
6-Mesi	3,00
1-Anno	5,10
3-Anni Ann.ti	13,49
5-Anni Ann.ti	8,73
10-Anni Ann.ti	8,69

Rendimenti aggiornati al 08/05/2026

Rendimenti

Periodo	Q1	Q2	Q3	Q4
2026	-8,65	-	-	-
2025	5,92	12,39	0,71	0,91
2024	2,45	-0,53	6,75	3,83
2023	9,28	1,00	-3,96	11,80
2022	-5,87	-12,52	-2,96	9,72

Portafoglio 31/03/2026



Style Box Azionaria

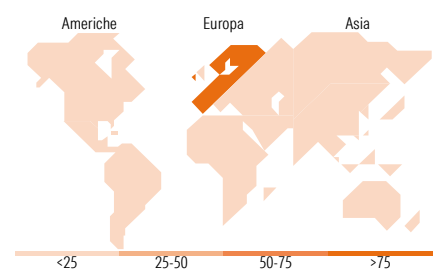


Mkt Cap %

Capitalizzazione	Fondo
Giant	44,49
Large	46,15
Medium	7,11
Small	2,21
Micro	0,05

Capitalizzazione media di mercato

Ave Mkt Cap EUR	Fondo
55.386,3	1



Titoli principali

Nome	Settore	%
Siemens AG	Industria	9,14
Siemens Energy AG Ordinary...	Industria	7,34
Airbus SE	Aerospazio	7,21
SAP SE	Tecnologia	7,18
Bayer AG	Farmaceutico	6,73
Allianz SE	Assicurazione	4,93
Deutsche Telekom AG	Telecomunicazioni	4,81
Fresenius SE & Co KGaA	Farmaceutico	4,76
MTU Aero Engines AG	Aerospazio	4,41
Rheinmetall AG	Industria	3,67
% Primi 10 Titoli sul Patrimonio		60,19
Numero Complessivo di Titoli Azionari		42
Numero Complessivo di Titoli Obbligazionari		0

Distribuzione Settoriale %

Settore	Fondo
Ciclico	24,17
Materie Prime	1,45
Beni di Consumo Ciclici	2,83
Finanza	17,76
Immobiliare	2,13
Sensibile	54,00
Telecomunicazioni	6,57
Energia	-
Beni Industriali	36,03
Tecnologia	11,40
Difensivo	21,83
Beni Difensivi	-
Salute	18,64
Servizi di Pubblica Utilità	3,19

Ripartizione Geografica %

Regione	Fondo
America	2,54
Stati Uniti	2,54
Canada	0,00
America Latina e Centrale	0,00
Europa	96,78
Regno Unito	0,18
Europa Occidentale - Euro	94,64
Europa Occidentale - Non Euro	1,95
Europa dell'Est	0,00
Africa	0,00
Medio Oriente	0,00
Asia	0,69
Giappone	0,00
Australasia	0,00
Asia - Paesi Sviluppati	0,69
Asia - Emergente	0,00

Anagrafica

Società di Gestione	Fidelity (FIL Inv Mgmt (Lux) S.A.)	Patrimonio Classe (Mln)	1,23 CHF	Investimento Min. Ingresso	2.500 USD
Telefono	+ 352 250 404 2400	Domicilio	LUSSEMBURGO	Investimento Min. Successivo	1.000 USD
Web	www.fidelity-international.com	Valuta del Fondo	CHF	T.E.R.	1,90%
Data di Partenza	24/02/2015	UCITS	Si	Spese correnti	1,92%
Nome del Gestore	Tom Ackermans	Inc/Acc	Acc	Commissione di incentivo	-
Data Inizio Gestione	30/09/2023	ISIN	LU1190411048		
NAV (08/05/2026)	CHF 18,10				
Patrimonio Netto (Mln)	1.157,20 EUR				

(31/03/2026)