

# DWS Invest Global Infrastructure SGD LDMH (P)

Categoria Morningstar™

Azionari Altri Settori

Benchmark Morningstar

Not Categorized

Usato nel Report

Benchmark Dichiarato

No benchmark

Morningstar Rating™

Senza rating

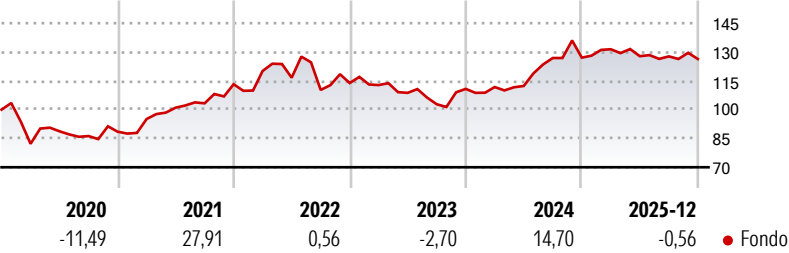
## Obiettivo d'Investimento Dichiarato

L'obiettivo d'investimento del comparto consiste principalmente nel conseguire una costante rivalutazione in euro a lungo termine mediante investimenti in promettenti società del settore delle "infrastrutture globali". Almeno il 70% del patrimonio complessivo del comparto (al netto delle liquidità) verrà investito in investimenti in azioni, altri titoli azionari e titoli di capitale non certificati di emittenti del settore delle "infrastrutture globali".

## Misure di Rischio

3Y Alpha	-	3Y Sharpe Ratio	0,10
3Y Beta	-	3Y Std Dev	10,62
3Y R-Squared	-	3Y Risk	-
3Y Info Ratio	-	5Y Risk	-
3Y Tracking Error	-	10Y Risk	-

## Rendimenti



## Rend. Cumulati %

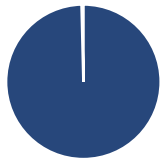
	Fondo
3-Mesi	-1,72
6-Mesi	-0,39
1-Anno	-2,82
3-Anni Ann.ti	2,86
5-Anni Ann.ti	7,13
10-Anni Ann.ti	7,31

Rendimenti aggiornati al 20/01/2026

## Rendimenti

	Q1	Q2	Q3	Q4
<b>Trimestrali %</b>				
2026	-	-	-	-
2025	3,43	-2,75	-0,09	-1,06
2024	0,87	0,50	12,96	0,16
2023	-0,94	-3,59	-5,46	7,76
2022	6,12	-2,94	-5,46	3,27

## Portafoglio 30/11/2025



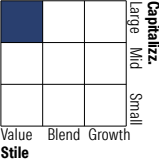
## Asset Allocation %

● Azioni	99,62
● Obbligazioni	0,00
● Liquidità	0,38
● Altro	0,00

## Netta

● Azioni	99,62
● Obbligazioni	0,00
● Liquidità	0,38
● Altro	0,00

## Style Box Azionaria

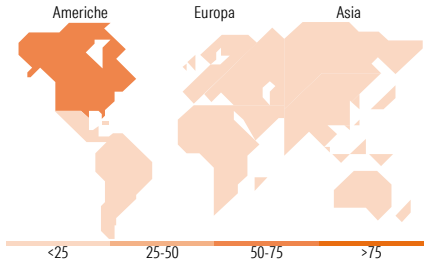


## Mkt Cap %

Giant	12,06
Large	34,57
Medium	49,46
Small	3,90
Micro	0,00

## Capitalizzazione media di mercato

Ave Mkt Cap EUR	31.366,54
-----------------	-----------



## Titoli principali

Nome	Settore	%
Enbridge Inc	🔥	6,94
Williams Companies Inc	🔥	6,31
American Tower Corp	🏠	6,26
National Grid PLC	💡	5,51
Sempra	💡	5,12
Exelon Corp	💡	4,70
TC Energy Corp	🔥	4,60
Vinci SA	⚙️	4,27
PG&E Corp	💡	3,71
Cellnex Telecom SA	🏠	3,33
% Primi 10 Titoli sul Patrimonio		50,76
Numero Complessivo di Titoli Azionari		49
Numero Complessivo di Titoli Obbligazionari		0

## Distribuzione Settoriale %

	Fondo
<b>Ciclico</b>	<b>13,38</b>
🏠 Materie Prime	-
🚗 Beni di Consumo Ciclici	-
🏦 Finanza	-
🏠 Immobiliare	13,38
<b>Sensibile</b>	<b>43,74</b>
📶 Telecomunicazioni	0,81
🔥 Energia	27,29
⚙️ Beni Industriali	15,64
💻 Tecnologia	-
<b>Difensivo</b>	<b>42,88</b>
🏠 Beni Difensivi	-
🏥 Salute	-
💡 Servizi di Pubblica Utilità	42,88

## Ripartizione Geografica %

	Fondo
<b>America</b>	<b>67,88</b>
Stati Uniti	50,64
Canada	14,36
America Latina e Centrale	2,88
<b>Europa</b>	<b>24,82</b>
Regno Unito	8,51
Europa Occidentale - Euro	15,80
Europa Occidentale - Non Euro	0,51
Europa dell'Est	0,00
Africa	0,00
Medio Oriente	0,00
<b>Asia</b>	<b>7,31</b>
Giappone	1,15
Australasia	3,13
Asia - Paesi Sviluppati	1,03
Asia - Emergente	1,99

## Anagrafica

Società di Gestione	DWS Investment S.A.	Patrimonio Classe (Mln)	13,40 SGD	Investimento Min. Ingresso	-
Telefono	+352 42101-1	(20/01/2026)		Investimento Min. Successivo	-
Web	www.dws.lu	Domicilio	LUSSEMBURGO	T.E.R.	-
Data di Partenza	16/02/2015	Valuta del Fondo	SGD	Spese correnti	1,62%
Nome del Gestore	Manoj Patel	UCITS	Si	Commissione di incentivo	-
Data Inizio Gestione	29/11/2013	Inc/Acc	Inc		
NAV (20/01/2026)	SGD 7,21	ISIN	LU1054338089		
Patrimonio Netto (Mln)	2.428,90 EUR				

(30/11/2025)