

# Amundi Fund Solutions - Multi-Asset Growth - E(C)

## Categoria Morningstar™

Bilanciati Flessibili EUR - Globali

## Benchmark Morningstar

Morningstar Euro Moderate Global Target

Allocation NR EUR

Usato nel Report

## Benchmark Dichiarato

Not Benchmarked

## Morningstar Rating™

★★★

### Obiettivo d'Investimento Dichiarato

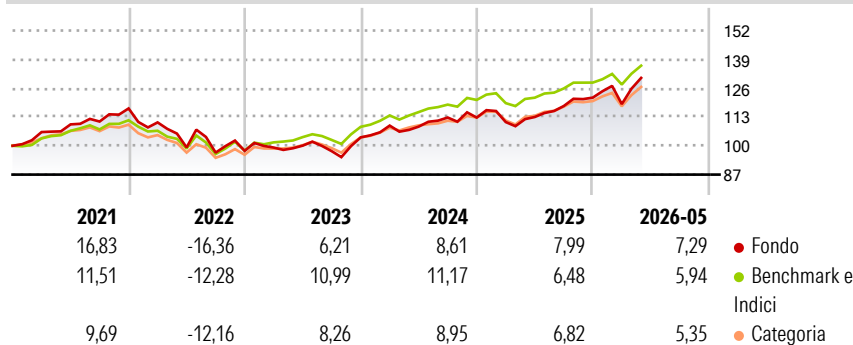
Il Comparto investe prevalentemente in OICR aperti e OICVM che perseguono una molteplicità di strategie di investimento. Il Comparto può altresì investire in titoli azionari e strumenti finanziari ad essi collegati, Strumenti del Mercato Monetario, titoli di debito e strumenti finanziari ad essi collegati (includendo obbligazioni convertibili e cum warrant), depositi richiamabili con una durata massima di 12 mesi e certificati su tassi d'interesse. Il Comparto può cercare di ottenere un'esposizione alle materie prime e agli immobili investendo in valori mobiliari, indici e altre attività finanziarie liquide idonei (direttamente o indirettamente attraverso OICVM o OICR di tipo aperto). Il Comparto può investire fino al 20% del proprio...

### Misure di Rischio

|                   |       |                 |      |
|-------------------|-------|-----------------|------|
| 3Y Alpha          | -2,65 | 3Y Sharpe Ratio | 0,75 |
| 3Y Beta           | 1,38  | 3Y Std Dev      | 9,11 |
| 3Y R-Squared      | 95,62 | 3Y Risk         | +Med |
| 3Y Info Ratio     | -0,08 | 5Y Risk         | +Med |
| 3Y Tracking Error | 3,13  | 10Y Risk        | +Med |

Basati su Morningstar Euro Moderate Global Target Allocation NR EUR (dove applicabile)

### Rendimenti



### Rend. Cumulati %


|                | Fondo | Bmk   | Cat   |
|----------------|-------|-------|-------|
| 3-Mesi         | 8,81  | 7,27  | 8,42  |
| 6-Mesi         | 8,77  | 6,28  | 7,55  |
| 1-Anno         | 17,70 | 13,05 | 15,93 |
| 3-Anni Ann.ti  | 9,32  | 9,85  | 9,77  |
| 5-Anni Ann.ti  | 3,93  | 5,18  | 4,58  |
| 10-Anni Ann.ti | 4,67  | 5,76  | 4,78  |

Rendimenti aggiornati al 19/06/2026

### Rendimenti

|      | Q1    | Q2     | Q3    | Q4    |
|------|-------|--------|-------|-------|
| 2026 | -2,41 | -      | -     | -     |
| 2025 | -1,80 | 2,06   | 4,39  | 3,21  |
| 2024 | 5,12  | -0,42  | 3,78  | -0,02 |
| 2023 | 1,52  | 0,87   | -2,49 | 6,37  |
| 2022 | -5,39 | -10,21 | -2,34 | 0,82  |

### Portafoglio 31/03/2026



### Morningstar Style Box®

#### Stile Azionario

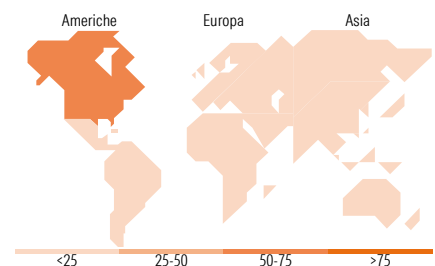
| Capitaliz. | Large | Mid | Small |
|------------|-------|-----|-------|
| Value      |       |     |       |
| Blend      |       |     |       |
| Growth     |       |     |       |

Stile

#### Reddito Fisso

| Qualità Credito | Alto | Med | Basso |
|-----------------|------|-----|-------|
| Bassa           |      |     |       |
| Med             |      |     |       |
| Alta            |      |     |       |

Sensibilità ai Tassi



### Titoli principali

| Nome  | Settore | %     |
|---|---------|-------|
| Euro Schatz Future June 26                  | —       | 7,46  |
| Amundi Core MSCI USA ETF Acc                | —       | 6,63  |
| Amundi Physical Gold ETC C                  | —       | 4,33  |
| 10 Year Treasury Note Future...             | —       | 3,95  |
| FCH JPMorgan US Eq Foc Z2...                | —       | 3,71  |
| MFS Meridian Emerging Mkts...               | —       | 3,65  |
| Amundi Core S&P 500 Swap ETF...             | —       | 2,95  |
| Exane Funds 2 Exane Eqty...                 | —       | 2,93  |
| FCH Neuberger Berman US LC...               | —       | 2,80  |
| FCH Loomis Sayles US Gr Eq Z...             | —       | 2,78  |
| % Primi 10 Titoli sul Patrimonio            |         | 41,21 |
| Numero Complessivo di Titoli Azionari       |         | 0     |
| Numero Complessivo di Titoli Obbligazionari |         | 9     |

### Distribuzione Settoriale %

|           | Fondo |
|-----------|-------|
| Ciclico   | 33,77 |
| Sensibile | 46,42 |
| Difensivo | 19,81 |

### Fixed Income Sector Weightings %

|                          | Fondo  |
|--------------------------|--------|
| Governativo              | 91,96  |
| Societario               | 53,28  |
| Cartolarizzazioni        | 4,95   |
| Enti Locali              | 0,05   |
| Liquidità ed equivalenti | -50,27 |
| Derivati                 | 0,03   |

### Ripartizione Geografica %

|                               | Fondo        |
|-------------------------------|--------------|
| <b>America</b>                | <b>53,04</b> |
| Stati Uniti                   | 49,67        |
| Canada                        | 0,52         |
| America Latina e Centrale     | 2,85         |
| <b>Europa</b>                 | <b>29,12</b> |
| Regno Unito                   | 6,52         |
| Europa Occidentale - Euro     | 16,73        |
| Europa Occidentale - Non Euro | 5,22         |
| Europa dell'Est               | 0,29         |
| Africa                        | 0,29         |
| Medio Oriente                 | 0,07         |
| <b>Asia</b>                   | <b>17,84</b> |
| Giappone                      | 8,57         |
| Australasia                   | 2,42         |
| Asia - Paesi Sviluppati       | 4,15         |
| Asia - Emergente              | 2,71         |

### Anagrafica

|                      |                        |                         |              |                              |        |
|----------------------|------------------------|-------------------------|--------------|------------------------------|--------|
| Società di Gestione  | Amundi Luxembourg S.A. | Patrimonio Classe (Mln) | 19,59 EUR    | Investimento Min. Ingresso   | 50 EUR |
| Telefono             | +352 47 676667         | (19/06/2026)            |              | Investimento Min. Successivo | -      |
| Web                  | www.amundi.com         | Domicilio               | LUSSEMBURGO  | T.E.R.                       | -      |
| Data di Partenza     | 13/02/2015             | Valuta del Fondo        | EUR          | Spese correnti               | 2,11%  |
| Nome del Gestore     | John O'Toole           | UCITS                   | Si           | Commissione di incentivo     | -      |
| Data Inizio Gestione | 13/02/2015             | Inc/Acc                 | Acc          |                              |        |
| NAV (19/06/2026)     | EUR 6,29               | ISIN                    | LU1121647314 |                              |        |

See disclosures for more details

© 2026 Morningstar Italia. Tutti i diritti sono riservati. Le informazioni qui contenute: (1) sono proprietà di Morningstar, (2) non possono essere copiate, (3) non costituiscono consiglio di investimento; (4) sono fornite con scopi informativi; (5) sono ritenute attendibili da Morningstar che, pertanto, ne garantisce il maggior grado di accuratezza e completezza possibile, fatto salvo il caso in cui queste Le siano state fornite in modo errato e/o non completo dalle relative società prodotte; (6) sono estratte dai dati del fondo disponibili e riferiti a date temporali diverse. Morningstar non è responsabile per qualunque danno o perdita derivante da qualunque uso delle informazioni e chi visiona tali informazioni sarà responsabile dell'uso che andrà a farne. Non vi è naturalmente garanzia alcuna che i risultati del passato trovino un riscontro nel futuro.

# Amundi Fund Solutions - Multi-Asset Growth - E(C)

Patrimonio Netto (Mln)

128,62 EUR

(31/03/2026)