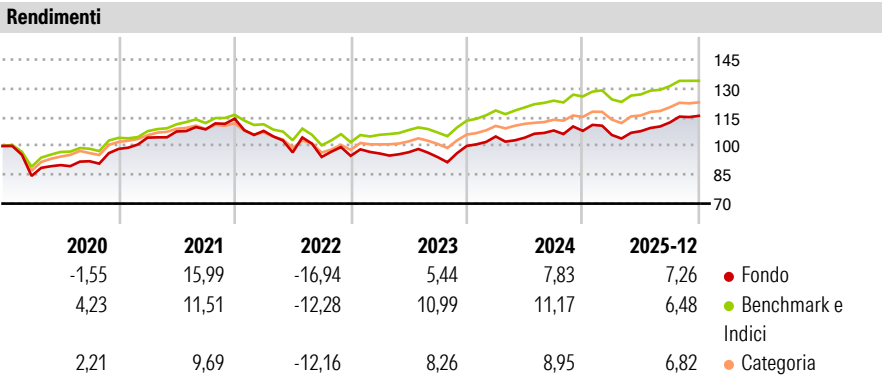


Amundi Fund Solutions - Multi-Asset Growth - F(C)

<b>Categoria Morningstar™</b>	<b>Benchmark Morningstar</b>	<b>Benchmark Dichiarato</b>	<b>Morningstar Rating™</b>
Bilanciati Flessibili EUR - Globali	Morningstar Euro Moderate Global Target	Not Benchmarked	★★
	Allocation NR EUR		
	Usato nel Report		

**Obiettivo d'Investimento Dichiarato**

Il Comparto investe prevalentemente in OICR aperti e OICVM che perseguono una molteplicità di strategie di investimento. Il Comparto può altresì investire in titoli azionari e strumenti finanziari ad essi collegati, Strumenti del Mercato Monetario, titoli di debito e strumenti finanziari ad essi collegati (incluse obbligazioni convertibili e cum warrant), depositi richiamabili con una durata massima di 12 mesi e certificati su tassi d'interesse. Il Comparto può cercare di ottenere un'esposizione alle materie prime e agli immobili investendo in valori mobiliari, indici e altre attività finanziarie liquide idonei (direttamente o indirettamente attraverso OICVM o OICR di tipo aperto). Il Comparto può investire fino al 20% del proprio...



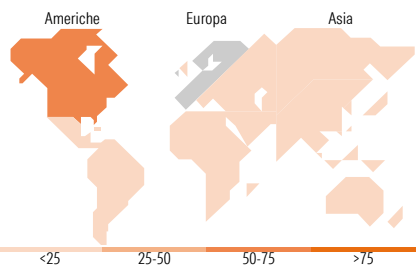
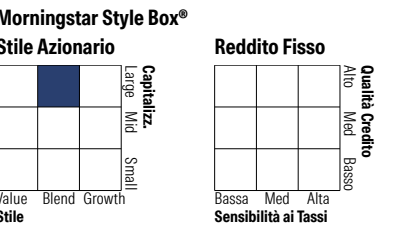
Misure di Rischio			
3Y Alpha	-4,05	3Y Sharpe Ratio	0,52
3Y Beta	1,26	3Y Std Dev	7,60
3Y R-Squared	93,30	3Y Risk	Med
3Y Info Ratio	-1,08	5Y Risk	+Med
3Y Tracking Error	2,49	10Y Risk	Med

Basati su Morningstar Euro Moderate Global Target Allocation NR EUR (dove applicabile)

Rend. Cumulati %	Fondo	Bmk	Cat	Rendimenti Trimestrali %	Q1	Q2	Q3	Q4
3-Mesi	2,70	1,28	2,88	2026	-	-	-	-
6-Mesi	8,53	5,20	7,78	2025	-1,96	1,87	4,20	3,06
1-Anno	7,86	6,19	8,03	2024	4,91	-0,59	3,58	-0,19
3-Anni Ann.ti	6,40	8,58	7,97	2023	1,30	0,69	-2,66	6,21
5-Anni Ann.ti	3,67	5,46	4,59	2022	-5,56	-10,38	-2,47	0,63
10-Anni Ann.ti	3,53	5,60	4,48					

Rendimenti aggiornati al 29/01/2026

Portafoglio 31/12/2025



Titoli principali		
Nome	Settore	%
5 Year Treasury Note Future...	—	10,86
Amundi Core MSCI USA ETF Acc	—	8,77
Amundi Physical Gold ETC C	—	4,24
FCH JPMorgan US Eq Foc Z2...	—	4,13
MSCI Emerging Markets Index...	—	3,95
Ultra 10 Year US Treasury...	—	3,22
Exane Funds 2 Exane Eqty...	—	3,12
Amundi Core S&P 500 Swap ETF...	—	2,98
Euro Stoxx 50 Future Mar 26	—	2,85
M&G European Credit...	—	2,81
% Primi 10 Titoli sul Patrimonio		46,93
Numero Complessivo di Titoli Azionari		0
Numero Complessivo di Titoli Obbligazionari		10

Distribuzione Settoriale %		Fondo
Ciclico		35,30
Sensibile		46,89
Difensivo		17,81

Fixed Income Sector Weightings %		Fondo
Governativo		78,92
Societario		57,05
Cartolarizzazioni		3,95
Enti Locali		0,04
Liquidità ed equivalenti		-40,94
Derivati		0,98

Ripartizione Geografica %		Fondo
<b>America</b>		<b>51,88</b>
Stati Uniti		50,50
Canada		0,52
America Latina e Centrale		0,86
<b>Europa</b>		<b>31,90</b>
Regno Unito		7,06
Europa Occidentale - Euro		18,94
Europa Occidentale - Non Euro		5,27
Europa dell'Est		0,23
Africa		0,27
Medio Oriente		0,14
<b>Asia</b>		<b>16,22</b>
Giappone		7,79
Australasia		2,28
Asia - Paesi Sviluppati		3,44
Asia - Emergente		2,71

Anagrafica

Società di Gestione	Amundi Luxembourg S.A.	Patrimonio Classe (Mln)	0,27 EUR	Investimento Min. Ingresso	-
Telefono	+352 47 676667	(29/01/2026)		Investimento Min. Successivo	-
Web	www.amundi.com	Domicilio	LUSSEMBURGO	T.E.R.	-
Data di Partenza	13/02/2015	Valuta del Fondo	EUR	Spese correnti	2,81%
Nome del Gestore	John O'Toole	UCITS	Si	Commissione di incentivo	-
Data Inizio Gestione	13/02/2015	Inc/Acc	Acc		
NAV (29/01/2026)	EUR 5,22	ISIN	LU1121647405		

# Amundi Fund Solutions - Multi-Asset Growth - F(C)

Patrimonio Netto (Mln)	156,93 EUR
(31/12/2025)	