

Amundi Fund Solutions - Multi-Asset Growth - H AD (D)

Categoria Morningstar™

Bilanciati Flessibili EUR - Globali

Benchmark Morningstar

Morningstar Euro Moderate Global Target

Allocation NR EUR

Usato nel Report

Benchmark Dichiarato

Not Benchmarked

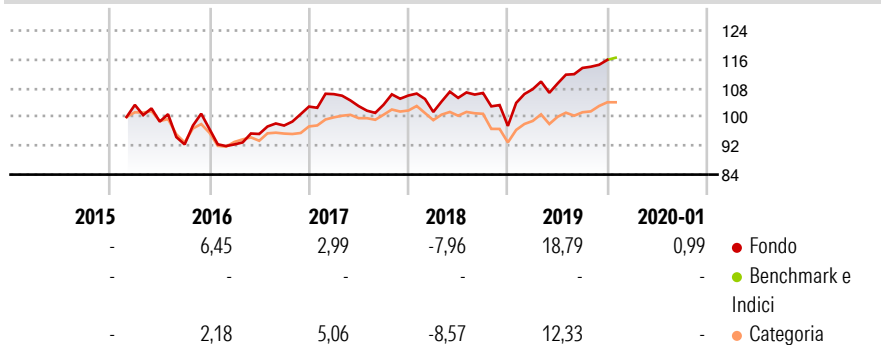
Morningstar Rating™

Senza rating

Obiettivo d'Investimento Dichiarato

Il Comparto investe prevalentemente in OICR aperti e OICVM che perseguono una molteplicità di strategie di investimento. Il Comparto può altresì investire in titoli azionari e strumenti finanziari ad essi collegati, Strumenti del Mercato Monetario, titoli di debito e strumenti finanziari ad essi collegati (incluse obbligazioni convertibili e cum warrant), depositi richiamabili con una durata massima di 12 mesi e certificati su tassi d'interesse. Il Comparto può cercare di ottenere un'esposizione alle materie prime e agli immobili investendo in valori mobiliari, indici e altre attività finanziarie liquide idonei (direttamente o indirettamente attraverso OICVM o OICR di tipo aperto). Il Comparto può investire fino al 20% del proprio...

Rendimenti



Misure di Rischio

3Y Alpha	-5,62	3Y Sharpe Ratio	0,64
3Y Beta	1,47	3Y Std Dev	7,97
3Y R-Squared	88,55	3Y Risk	-
3Y Info Ratio	-0,74	5Y Risk	-
3Y Tracking Error	3,98	10Y Risk	-


Basati su Morningstar Euro Moderate Global Target Allocation NR EUR (dove applicabile)

Rend. Cumulati %	Fondo	Bmk	Cat
3-Mesi	2,87	1,28	2,88
6-Mesi	4,11	5,20	7,78
1-Anno	13,68	6,19	8,03
3-Anni Ann.ti	4,12	8,58	7,97
5-Anni Ann.ti	-	5,46	4,59
10-Anni Ann.ti	-	5,60	4,48

Rendimenti aggiornati al 27/01/2020

Rendimenti Trimestrali %	Q1	Q2	Q3	Q4
2026	-	-	-	-
2025	-	-	-	-
2024	-	-	-	-
2023	-	-	-	-
2022	-	-	-	-

Portafoglio 31/12/2025



Morningstar Style Box®

Stile Azionario

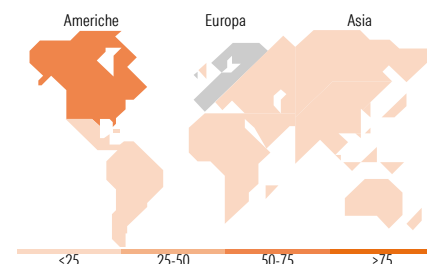
	Large	Mid	Small
Capitaliz.			
Value			
Blend			
Growth			

Reddito Fisso

	Alto	Med	Basso
Qualità Credito			
Bassa			
Med			
Alta			

Stile

Sensibilità ai Tassi



Titoli principali

Nome	Settore	%
5 Year Treasury Note Future...	—	10,86
Amundi Core MSCI USA ETF Acc	—	8,77
Amundi Physical Gold ETC C	—	4,24
FCH JPMorgan US Eq Foc Z2...	—	4,13
MSCI Emerging Markets Index...	—	3,95
Ultra 10 Year US Treasury...	—	3,22
Exane Funds 2 Exane Eqty...	—	3,12
Amundi Core S&P 500 Swap ETF...	—	2,98
Euro Stoxx 50 Future Mar 26	—	2,85
M&G European Credit...	—	2,81
% Primi 10 Titoli sul Patrimonio		46,93
Numero Complessivo di Titoli Azionari		0
Numero Complessivo di Titoli Obbligazionari		10

Distribuzione Settoriale %

	Fondo
Ciclico	35,30
Sensibile	46,89
Difensivo	17,81

Fixed Income Sector Weightings %

	Fondo
Governativo	78,92
Societario	57,05
Cartolarizzazioni	3,95
Enti Locali	0,04
Liquidità ed equivalenti	-40,94
Derivati	0,98

Ripartizione Geografica %

	Fondo
America	51,88
Stati Uniti	50,50
Canada	0,52
America Latina e Centrale	0,86
Europa	31,90
Regno Unito	7,06
Europa Occidentale - Euro	18,94
Europa Occidentale - Non Euro	5,27
Europa dell'Est	0,23
Africa	0,27
Medio Oriente	0,14
Asia	16,22
Giappone	7,79
Australasia	2,28
Asia - Paesi Sviluppati	3,44
Asia - Emergente	2,71

Anagrafica

Società di Gestione	Amundi Luxembourg S.A.	Patrimonio Classe (Mln)	0,02 EUR	Investimento Min. Ingresso	1.000.000 EUR
Telefono	+352 47 676667	(27/01/2020)		Investimento Min. Successivo	-
Web	www.amundi.com	Domicilio	LUSSEMBURGO	T.E.R.	-
Data di Partenza	13/02/2015	Valuta del Fondo	EUR	Spese correnti	1,52%
Nome del Gestore	John O'Toole	UCITS	Si	Commissione di incentivo	-
Data Inizio Gestione	13/02/2015	Inc/Acc	Inc		
NAV (27/01/2020)	EUR 1.713,26	ISIN	LU1121647587		

Amundi Fund Solutions - Multi-Asset Growth - H AD (D)

Patrimonio Netto (Mln)	156,93 EUR
(31/12/2025)	