

Amundi Fund Solutions - Multi-Asset Conservative - E EUR (C)

Categoria Morningstar™

Bilanciati Prudenti EUR - Globali

Benchmark Morningstar

Morningstar Euro Cautious Global Target

Allocation NR EUR

Usato nel Report

Benchmark Dichiarato

Not Benchmarked

Morningstar Rating™

★★

Obiettivo d'Investimento Dichiarato

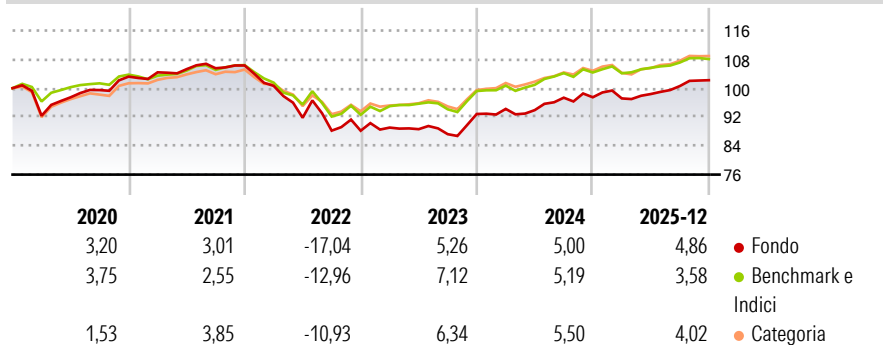
Il Comparto mira ad accrescere il valore degli investimenti nel medio-lungo termine. Il Comparto investe prevalentemente in altri fondi regolamentati e può inoltre investire in titoli azionari, strumenti del mercato monetario, obbligazioni, depositi con scadenza massima a 12 mesi e certificati su tassi d'interesse. Il Comparto può altresì investire fino al 35% del proprio patrimonio in titoli azionari (direttamente o attraverso fondi regolamentati). Il Comparto può investire in materie prime e in immobili, attraverso vari strumenti, ivi inclusi fondi regolamentati e fino al 20% del proprio patrimonio in certificati su indici di materie prime. Il Comparto può investire in fondi regolamentati che perseguono strategie alternative e...

Misure di Rischio

3Y Alpha	-0,46	3Y Sharpe Ratio	0,44
3Y Beta	1,11	3Y Std Dev	4,70
3Y R-Squared	92,63	3Y Risk	+Med
3Y Info Ratio	-0,18	5Y Risk	+Med
3Y Tracking Error	1,36	10Y Risk	+Med

Basati su Morningstar Euro Cautious Global Target Allocation NR EUR (dove applicabile)

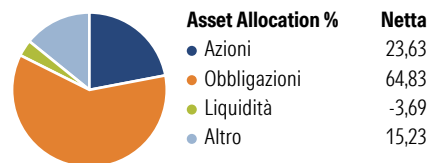
Rendimenti



Rend. Cumulati %	Fondo	Bmk	Cat	Rendimenti Trimestrali %	Q1	Q2	Q3	Q4
3-Mesi	1,17	0,13	1,35	2026	-	-	-	-
6-Mesi	4,64	2,64	4,30	2025	-0,33	1,26	2,24	1,63
1-Anno	5,44	3,66	4,77	2024	1,52	-0,35	3,67	0,12
3-Anni Ann.ti	4,51	4,53	5,31	2023	0,99	-0,49	-1,56	6,42
5-Anni Ann.ti	-0,19	0,80	1,81	2022	-5,32	-8,81	-3,91	-0,01
10-Anni Ann.ti	1,57	2,17	2,33					

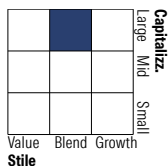
Rendimenti aggiornati al 20/01/2026

Portafoglio 30/11/2025

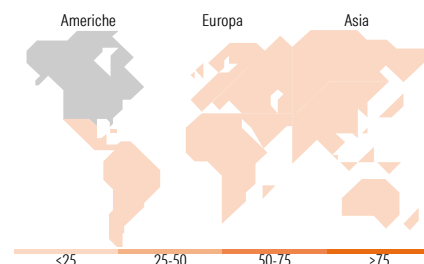
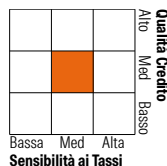


Morningstar Style Box®

Stile Azionario



Reddito Fisso



Titoli principali

Nome	Settore	%
FCH BlueBay Invem Grd Euro...	—	7,31
FCH Morgan Stnly Euro Strat...	—	6,86
5 Year Treasury Note Future...	—	6,74
Eurizon Bond Aggregate EUR Z...	—	6,31
M&G European Credit...	—	5,45
FCH Fidelity Euro Bond Z EUR C	—	5,07
Amundi Physical Gold ETC C	—	4,26
Fidelity US Dollar Bond...	—	3,94
BGF Euro Bond I2	—	3,87
Loomis Sayles Sust Euro Crdt...	—	3,86
% Primi 10 Titoli sul Patrimonio		53,67
Numero Complessivo di Titoli Azionari		0
Numero Complessivo di Titoli Obbligazionari		8

Distribuzione Settoriale %

	Fondo
Ciclico	36,00
Sensibile	46,14
Difensivo	17,86

Fixed Income Sector Weightings %

	Fondo
Governativo	50,29
Societario	46,46
Cartolarizzazioni	5,20
Enti Locali	0,06
Liquidità ed equivalenti	-2,17
Derivati	0,15

Ripartizione Geografica %

	Fondo
America	50,39
Stati Uniti	46,69
Canada	2,42
America Latina e Centrale	1,28
Europa	30,53
Regno Unito	8,61
Europa Occidentale - Euro	16,39
Europa Occidentale - Non Euro	4,67
Europa dell'Est	0,31
Africa	0,35
Medio Oriente	0,19
Asia	19,09
Giappone	7,95
Australasia	2,53
Asia - Paesi Sviluppati	4,68
Asia - Emergente	3,93

Anagrafica

Società di Gestione	Amundi Luxembourg S.A.	Patrimonio Classe (Mln)	23,44 EUR	Investimento Min. Ingresso	-
Telefono	+352 47 676667	(20/01/2026)		Investimento Min. Successivo	-
Web	www.amundi.com	Domicilio	LUSSEMBURGO	T.E.R.	-
Data di Partenza	13/02/2015	Valuta del Fondo	EUR	Spese correnti	1,88%
Nome del Gestore	John O'Toole	UCITS	Si	Commissione di incentivo	-
Data Inizio Gestione	13/02/2015	Inc/Acc	Acc		
NAV (20/01/2026)	EUR 9,38	ISIN	LU1121648395		

Amundi Fund Solutions - Multi-Asset Conservative - E EUR (C)

Patrimonio Netto (Mln)	244,48 EUR
(30/11/2025)	