

# Amundi Fund Solutions - Multi-Asset Conservative - F EUR (C)

## Categoria Morningstar™

Bilanciati Prudenti EUR - Globali

## Benchmark Morningstar

Morningstar Euro Cautious Global Target

Allocation NR EUR

Usato nel Report

## Benchmark Dichiarato

Not Benchmarked

## Morningstar Rating™

★

### Obiettivo d'Investimento Dichiarato

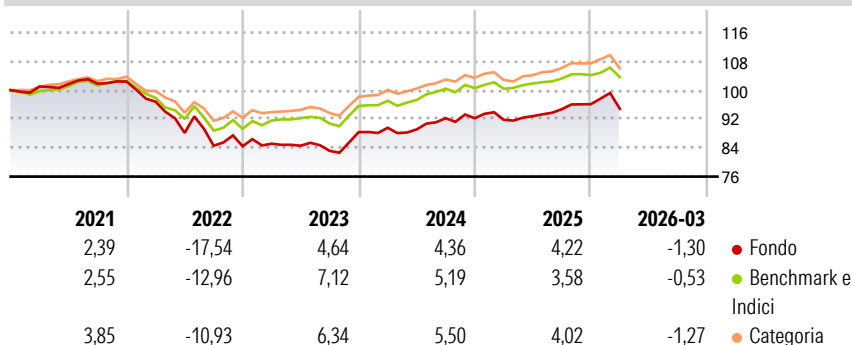
Il Comparto mira ad accrescere il valore degli investimenti nel medio-lungo termine. Il Comparto investe prevalentemente in altri fondi regolamentati e può inoltre investire in titoli azionari, strumenti del mercato monetario, obbligazioni, depositi con scadenza massima a 12 mesi e certificati su tassi d'interesse. Il Comparto può altresì investire fino al 35% del proprio patrimonio in titoli azionari (direttamente o attraverso fondi regolamentati). Il Comparto può investire in materie prime e in immobili, attraverso vari strumenti, ivi inclusi fondi regolamentati e fino al 20% del proprio patrimonio in certificati su indici di materie prime. Il Comparto può investire in fondi regolamentati che perseguono strategie alternative e...

### Misure di Rischio

3Y Alpha	-0,76	3Y Sharpe Ratio	0,15
3Y Beta	1,23	3Y Std Dev	5,26
3Y R-Squared	92,12	3Y Risk	+Med
3Y Info Ratio	-0,31	5Y Risk	+Med
3Y Tracking Error	1,74	10Y Risk	+Med

Basati su Morningstar Euro Cautious Global Target Allocation NR EUR (dove applicabile)

### Rendimenti



### Rend. Cumulati %

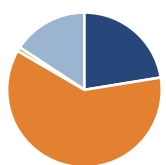
	Fondo	Bmk	Cat
3-Mesi	-0,21	0,46	0,28
6-Mesi	1,42	0,84	1,46
1-Anno	7,23	5,06	7,89
3-Anni Ann.ti	4,79	4,82	5,65
5-Anni Ann.ti	-0,75	0,97	1,72
10-Anni Ann.ti	0,75	1,94	2,06

Rendimenti aggiornati al 23/04/2026

### Rendimenti

	Q1	Q2	Q3	Q4
2026	-1,30	-	-	-
2025	-0,48	1,11	2,08	1,46
2024	1,37	-0,51	3,50	-0,03
2023	0,83	-0,65	-1,69	6,26
2022	-5,46	-8,94	-4,05	-0,16

### Portafoglio 28/02/2026



### Asset Allocation %

- Azioni
- Obbligazioni
- Liquidità
- Altro

### Netta

Azioni	22,44
Obbligazioni	60,94
Liquidità	0,86
Altro	15,75

### Morningstar Style Box®

#### Stile Azionario

	Large	Mid	Small
Value			
Blend			
Growth			

#### Reddito Fisso

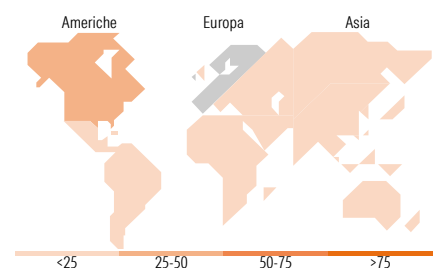
	Alto	Med	Basso
Bassa			
Med			
Alta			

### Distribuzione Settoriale %

	Fondo
Ciclico	38,02
Sensibile	43,29
Difensivo	18,69

### Fixed Income Sector Weightings %

	Fondo
Governativo	59,85
Societario	36,67
Cartolarizzazioni	3,96
Enti Locali	0,03
Liquidità ed equivalenti	-1,21
Derivati	0,70



### Ripartizione Geografica %

	Fondo
<b>America</b>	<b>46,19</b>
Stati Uniti	40,98
Canada	2,37
America Latina e Centrale	2,83
<b>Europa</b>	<b>32,00</b>
Regno Unito	6,64
Europa Occidentale - Euro	18,69
Europa Occidentale - Non Euro	5,50
Europa dell'Est	0,42
Africa	0,51
Medio Oriente	0,23
<b>Asia</b>	<b>21,81</b>
Giappone	8,12
Australasia	2,93
Asia - Paesi Sviluppati	6,26
Asia - Emergente	4,50

### Titoli principali

Nome	Settore	%
FCH BlueBay Invem Grd Euro...	—	7,28
Amundi US Treasury 7-10Y ETF...	—	7,27
FCH Morgan Stnly Euro Strat...	—	6,83
Eurizon Bond Aggregate EUR Z...	—	6,27
Amundi Physical Gold ETC C	—	5,05
FCH Fidelity Euro Bond Z EUR C	—	5,01
MFS Meridian Euro Credit IF1...	—	4,18
BGF Euro Bond I2	—	3,84
Amundi Core EUR High Yield...	—	3,51
MFS Meridian Emerging Mkts...	—	3,47
% Primi 10 Titoli sul Patrimonio		52,70
Numero Complessivo di Titoli Azionari		0
Numero Complessivo di Titoli Obbligazionari		9

### Anagrafica

Società di Gestione	Amundi Luxembourg S.A.	Patrimonio Classe (Mln)	5,05 EUR	Investimento Min. Ingresso	-
Telefono	+352 47 676667	(23/04/2026)		Investimento Min. Successivo	50 EUR
Web	www.amundi.com	Domicilio	LUSSEMBURGO	T.E.R.	-
Data di Partenza	13/02/2015	Valuta del Fondo	EUR	Spese correnti	2,48%
Nome del Gestore	John O'Toole	UCITS	Si	Commissione di incentivo	-
Data Inizio Gestione	13/02/2015	Inc/Acc	Acc		
NAV (23/04/2026)	EUR 7,95	ISIN	LU1121648478		

# Amundi Fund Solutions - Multi-Asset Conservative - F EUR (C)

Patrimonio Netto (Mln)

249,57 EUR

(28/02/2026)