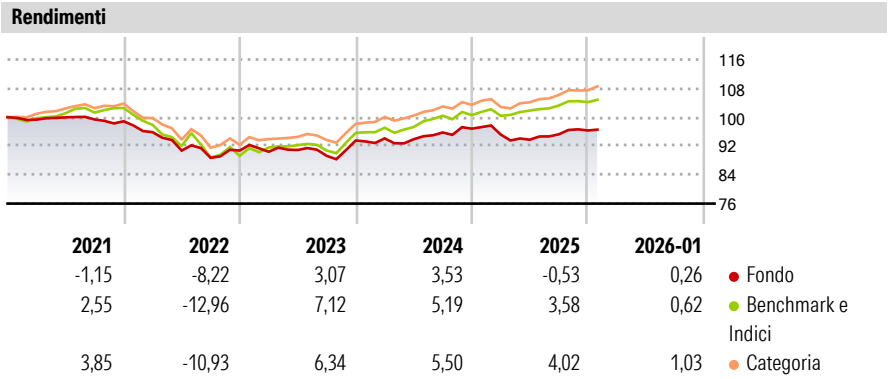


Core Series - Core Global Opportunity E EUR ND

Categoria Morningstar™	Benchmark Morningstar	Benchmark Dichiarato	Morningstar Rating™
Bilanciati Prudenti EUR - Globali	Morningstar Euro Cautious Global Target	N/A	★
	Allocation NR EUR		
	Usato nel Report		

Obiettivo d'Investimento Dichiarato

Il Comparto mira a conseguire una rivalutazione del capitale nel medio-lungo termine investendo in un portafoglio diversificato costituito dagli strumenti consentiti descritti di seguito. Il Comparto investe prevalentemente in OIC e OICVM di tipo aperto, in Strumenti del Mercato Monetario, titoli di debito e strumenti finanziari ad essi collegati (incluse obbligazioni convertibili e obbligazioni cum warrants), in titoli azionari e strumenti finanziari collegati, depositi rimborsabili su richiesta con durata non superiore a 12 mesi e certificati su tassi d'interesse. Il Comparto investirà almeno il 70% del suo patrimonio in titoli di debito e strumenti finanziari ad essi collegati, direttamente o indirettamente attraverso OIC e OICVM di...

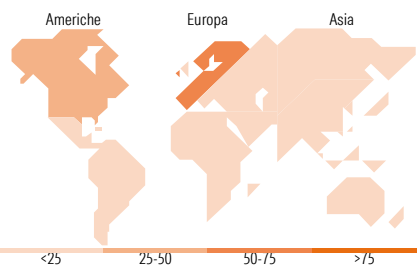
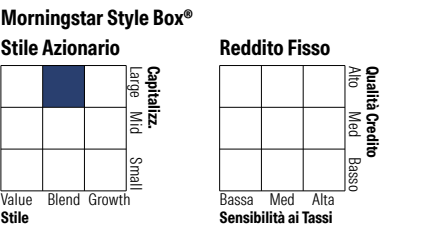
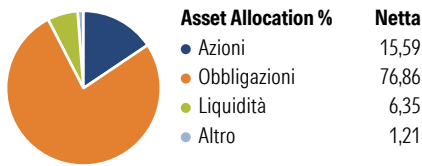


Misure di Rischio			
3Y Alpha	-2,92	3Y Sharpe Ratio	-0,33
3Y Beta	0,92	3Y Std Dev	4,21
3Y R-Squared	72,44	3Y Risk	Med
3Y Info Ratio	-1,42	5Y Risk	-Med
3Y Tracking Error	2,22	10Y Risk	-Med
Basati su Morningstar Euro Cautious Global Target Allocation NR EUR (dove applicabile)			

Rend. Cumulati %	Fondo	Bmk	Cat
3-Mesi	0,19	0,93	1,83
6-Mesi	2,43	2,93	4,40
1-Anno	-1,25	3,54	4,08
3-Anni Ann.ti	1,59	4,91	5,39
5-Anni Ann.ti	-0,70	1,00	1,82
10-Anni Ann.ti	0,13	2,28	2,48
Rendimenti aggiornati al 11/02/2026			

Rendimenti Trimestrali %	Q1	Q2	Q3	Q4
2026	-	-	-	-
2025	-1,69	-1,51	1,59	1,12
2024	0,63	-0,24	1,98	1,11
2023	-0,36	0,54	-1,80	4,77
2022	-3,07	-5,32	-2,23	2,29

Portafoglio 31/12/2025



Titoli principali		
Nome	Settore	%
FAM Bbg Eur Agg Trsy 1-3Y...	—	16,84
Fineco AM US Dollar Bond J...	—	15,56
Fineco S&P 500 Index FAM I...	—	11,34
FAM Bbg Eur Agg Trsy 5-7Y...	—	9,74
FAM MSCI EUR IG SRI...	—	8,65
FAM Bbg Eur Agg Trsy 10+Y...	—	7,09
FAM MSCI USD IG Liqd SRI P...	—	6,05
Aspect Diversified Trends C...	—	5,13
AMUNDI Emerging Markets Bd...	—	5,00
FAM MSCI EUR HY SRI P Corp...	—	4,98
% Primi 10 Titoli sul Patrimonio		90,39
Numero Complessivo di Titoli Azionari		0
Numero Complessivo di Titoli Obbligazionari		0

Distribuzione Settoriale %	Fondo
Ciclico	49,85
Sensibile	37,48
Difensivo	12,67

Fixed Income Sector Weightings %	Fondo
Governativo	62,39
Societario	32,06
Cartolarizzazioni	0,18
Enti Locali	0,00
Liquidità ed equivalenti	4,86
Derivati	0,50

Ripartizione Geografica %	Fondo
America	27,40
Stati Uniti	27,31
Canada	0,08
America Latina e Centrale	0,00
Europa	72,60
Regno Unito	4,09
Europa Occidentale - Euro	65,89
Europa Occidentale - Non Euro	2,62
Europa dell'Est	0,00
Africa	0,00
Medio Oriente	0,00
Asia	0,00
Giappone	0,00
Australasia	0,00
Asia - Paesi Sviluppati	0,00
Asia - Emergente	0,00

Anagrafica

Società di Gestione	Fineco Asset Management	Patrimonio Classe (Mln)	13,90 EUR	Investimento Min. Ingresso	-
	DAC	(11/02/2026)		Investimento Min. Successivo	-
Telefono	-	Domicilio	LUSSEMBURGO	T.E.R.	-
Web	-	Valuta del Fondo	EUR	Spese correnti	2,31%
Data di Partenza	09/02/2015	UCITS	Si	Commissione di incentivo	-
Nome del Gestore	-	Inc/Acc	Acc		

Core Series - Core Global Opportunity E EUR ND

Data Inizio Gestione	02/07/2018	ISIN	LU1164391747
NAV ^(11/02/2026)	EUR 4,73		
Patrimonio Netto (Mln)	15,11 EUR		
^(31/12/2025)			