

# Vontobel Fund - Smart Data Equity HN (hedged) GBP

## Categoria Morningstar™

Azionari Altri Settori

## Benchmark Morningstar

Not Categorized

Usato nel Report

## Benchmark Dichiarato

MSCI ACWI NR USD

## Morningstar Rating™

Senza rating

### Obiettivo d'Investimento Dichiarato

La politica d'investimento del Comparto ha per obiettivo conseguire il maggiore incremento del valore possibile nel lungo periodo. Il Comparto investe prevalentemente in azioni e titoli simili alle azioni. Inoltre il Comparto può detenere mezzi liquidi. Il Comparto investe in tutto il mondo principalmente in titoli di società che contribuiscono a un sistema economico sostenibile e che detengono una posizione di mercato dominante all'interno del loro settore. Il Comparto può utilizzare strumenti derivati allo scopo di copertura, di gestione efficiente del portafoglio e di raggiungimento dell'obiettivo di investimento.

### Misure di Rischio

3Y Alpha	-	3Y Sharpe Ratio	0,13
3Y Beta	-	3Y Std Dev	19,88
3Y R-Squared	-	3Y Risk	-
3Y Info Ratio	-	5Y Risk	-
3Y Tracking Error	-	10Y Risk	-

### Rendimenti



### Rend. Cumulati %

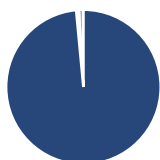
Periodo	Fondo
3-Mesi	4,93
6-Mesi	10,80
1-Anno	17,34
3-Anni Ann.ti	3,52
5-Anni Ann.ti	6,35
10-Anni Ann.ti	-

Rendimenti aggiornati al 03/02/2025

### Rendimenti

Periodo	Q1	Q2	Q3	Q4
2025	-	-	-	-
2024	8,40	0,59	8,45	-1,87
2023	8,81	7,58	-5,77	9,71
2022	-10,68	-20,00	-11,98	9,76
2021	8,55	7,17	-3,40	12,22

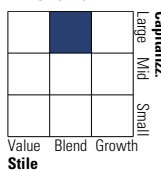
### Portafoglio 31/12/2024



Asset Allocation %	Netta
● Azioni	98,51
● Obbligazioni	0,00
● Liquidità	0,53
● Altro	0,97

### Style Box

#### Azionaria



Value Blend Growth

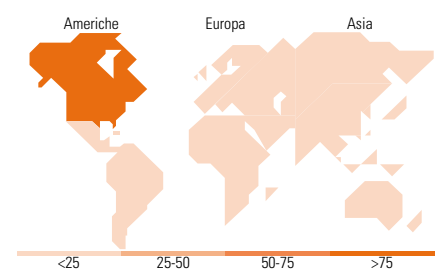
Stile

### Mkt Cap %

Dimensione	Fondo
Giant	38,45
Large	41,82
Medium	19,73
Small	0,00
Micro	0,00

### Capitalizzazione media di mercato

Media di Mercato	Fondo
Ave Mkt Cap USD	150.346,51



### Titoli principali

Nome	Settore	%
Visa Inc Class A	🏠	7,09
Alphabet Inc Class A	📱	6,79
Microsoft Corp	💻	6,61
Cisco Systems Inc	📡	5,00
McDonald's Corp	🍔	4,45
Roche Holding AG	🏥	4,39
Amgen Inc	🏥	2,99
BHP Group Ltd	🏭	2,67
Automatic Data Processing Inc	💻	2,56
Palo Alto Networks Inc	📡	2,47
% Primi 10 Titoli sul Patrimonio		45,03
Numero Complessivo di Titoli Azionari		50
Numero Complessivo di Titoli Obbligazionari		0

### Distribuzione Settoriale %

Settore	Fondo
<b>Ciclico</b>	<b>32,76</b>
🏠 Materie Prime	4,49
🍔 Beni di Consumo Ciclici	13,22
💰 Finanza	15,04
🏠 Immobiliare	-
<b>Sensibile</b>	<b>49,30</b>
📡 Telecomunicazioni	6,89
⚡ Energia	2,09
⚙️ Beni Industriali	10,02
📡 Tecnologia	30,29
<b>Difensivo</b>	<b>17,95</b>
🏠 Beni Difensivi	5,88
🏥 Salute	12,07
💡 Servizi di Pubblica Utilità	-

### Ripartizione Geografica %

Geografia	Fondo
<b>America</b>	<b>80,98</b>
Stati Uniti	78,28
Canada	1,03
America Latina e Centrale	1,67
<b>Europa</b>	<b>14,16</b>
Regno Unito	1,85
Europa Occidentale - Euro	5,60
Europa Occidentale - Non Euro	5,79
Europa dell'Est	0,00
Africa	0,92
Medio Oriente	0,00
<b>Asia</b>	<b>4,86</b>
Giappone	0,00
Australasia	2,72
Asia - Paesi Sviluppati	1,08
Asia - Emergente	1,06

### Anagrafica

Società di Gestione	Vontobel Asset Management S.A.	Patrimonio Classe (Mln)	0,00 GBP	Investimento Min. Ingresso	-
Telefono	-	Domicilio	LUSSEMBURGO	Investimento Min. Successivo	-
Web	www.vontobel.com	Valuta del Fondo	GBP	T.E.R.	-
Data di Partenza	10/02/2015	UCITS	Si	Spese correnti	1,37%
Nome del Gestore	Tim Stehle	Inc/Acc	Acc	Commissione di incentivo	-
Data Inizio Gestione	31/01/2022	ISIN	LU1179465338		
NAV (03/02/2025)	GBP 149,69				

# Vontobel Fund - Smart Data Equity HN (hedged) GBP

Patrimonio Netto (Mln) 39,92 USD

(31/12/2024)