

Eleva European Selection A1 EUR acc

Categoria Morningstar™

Azionari Europa Large Cap Blend

Benchmark Morningstar

Morningstar Developed Europe Target
Market Exposure NR EUR
Usato nel Report

Benchmark Dichiarato

STOXX Europe 600 NR EUR

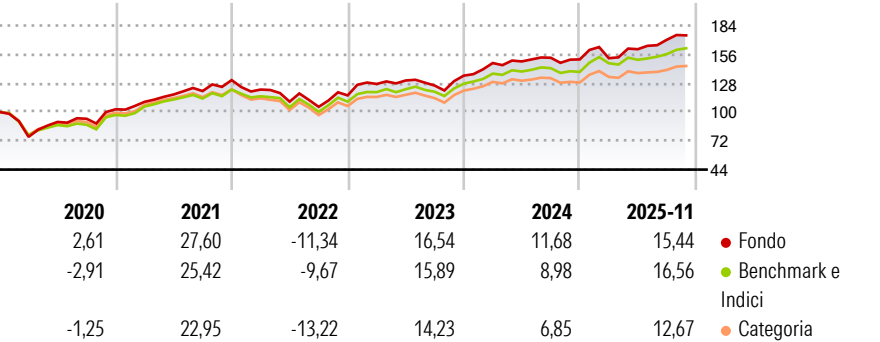
Morningstar Rating™

★★★★★

Obiettivo d'Investimento Dichiarato

Obiettivo di investimento finanziario: L'obiettivo di Eleva European Selection Fund è di ottenere a lungo termine rendimenti elevati corretti per il rischio e la crescita del capitale investendo principalmente in azioni europee e titoli collegati ad azioni. Obiettivo di investimento non finanziario: Eleva European Selection Fund è un Comparto ISR che integra sistematicamente e simultaneamente criteri vincolanti degli investimenti. Il Comparto possiede un'etichetta ISR in Francia.

Rendimenti



Misure di Rischio

| | | | |
|-------------------|-------|-----------------|-------|
| 3Y Alpha | 0,51 | 3Y Sharpe Ratio | 0,95 |
| 3Y Beta | 1,06 | 3Y Std Dev | 10,99 |
| 3Y R-Squared | 89,75 | 3Y Risk | +Med |
| 3Y Info Ratio | 0,31 | 5Y Risk | Med |
| 3Y Tracking Error | 3,58 | 10Y Risk | +Med |

Basati su Morningstar Developed Europe Target Market Exposure NR EUR (dove applicabile)

Rend. Cumulati %


| | Fondo | Bmk | Cat |
|----------------|-------|-------|-------|
| 3-Mesi | 6,44 | 6,49 | 5,17 |
| 6-Mesi | 12,92 | 10,49 | 7,54 |
| 1-Anno | 18,08 | 18,97 | 14,63 |
| 3-Anni Ann.ti | 15,40 | 14,41 | 12,50 |
| 5-Anni Ann.ti | 11,86 | 11,34 | 9,38 |
| 10-Anni Ann.ti | 8,58 | 7,88 | 6,58 |

Rendimenti aggiornati al 19/12/2025

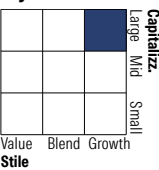
Rendimenti Trimestrali %

| | Q1 | Q2 | Q3 | Q4 |
|------|-------|-------|-------|-------|
| 2025 | 0,79 | 5,73 | 5,70 | - |
| 2024 | 9,06 | 1,06 | 2,40 | -1,05 |
| 2023 | 9,59 | 2,66 | -3,81 | 7,69 |
| 2022 | -6,99 | -9,66 | -4,60 | 10,61 |
| 2021 | 7,04 | 6,50 | 2,83 | 8,85 |

Portafoglio 31/10/2025



Style Box Azionaria

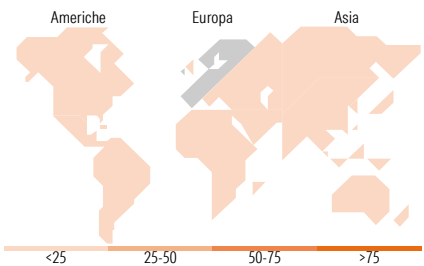


Mkt Cap %

| | Fondo |
|--------|-------|
| Giant | 46,03 |
| Large | 49,53 |
| Medium | 4,44 |
| Small | 0,00 |
| Micro | 0,00 |

Capitalizzazione media di mercato

| | Fondo |
|-----------------|-----------|
| Ave Mkt Cap EUR | 64.621,78 |



Titoli principali

| Nome | Settore | % |
|---|---------|-------|
| AstraZeneca PLC | + | 3,37 |
| ASML Holding NV | + | 3,06 |
| Banco Bilbao Vizcaya... | + | 2,98 |
| Schneider Electric SE | + | 2,92 |
| Rolls-Royce Holdings PLC | + | 2,71 |
| National Grid PLC | + | 2,45 |
| Nestle SA | + | 2,38 |
| Iberdrola SA | + | 2,38 |
| Essilorluxottica | + | 2,34 |
| Prosus NV Ordinary Shares - ... | + | 2,29 |
| % Primi 10 Titoli sul Patrimonio | | 26,88 |
| Numero Complessivo di Titoli Azionari | | 51 |
| Numero Complessivo di Titoli Obbligazionari | | 0 |

Distribuzione Settoriale %

| | Fondo |
|-----------------------------|--------------|
| Ciclico | 44,19 |
| Materie Prime | 11,13 |
| Beni di Consumo Ciclici | 7,44 |
| Finanza | 25,62 |
| Immobiliare | - |
| Sensibile | 33,42 |
| Telecomunicazioni | 2,92 |
| Energia | - |
| Beni Industriali | 20,77 |
| Tecnologia | 9,73 |
| Difensivo | 22,39 |
| Beni Difensivi | 5,02 |
| Salute | 12,17 |
| Servizi di Pubblica Utilità | 5,20 |

Ripartizione Geografica %

| | Fondo |
|-------------------------------|--------------|
| America | 2,12 |
| Stati Uniti | 2,12 |
| Canada | 0,00 |
| America Latina e Centrale | 0,00 |
| Europa | 97,88 |
| Regno Unito | 23,59 |
| Europa Occidentale - Euro | 55,98 |
| Europa Occidentale - Non Euro | 18,31 |
| Europa dell'Est | 0,00 |
| Africa | 0,00 |
| Medio Oriente | 0,00 |
| Asia | 0,00 |
| Giappone | 0,00 |
| Australasia | 0,00 |
| Asia - Paesi Sviluppati | 0,00 |
| Asia - Emergente | 0,00 |

Anagrafica

| | | | | | |
|----------------------|----------------------|-------------------------|--------------|------------------------------|--------|
| Società di Gestione | Eleva Capital S.A.S. | Patrimonio Classe (Mln) | 1.282,91 EUR | Investimento Min. Ingresso | - |
| Telefono | - | (19/12/2025) | - | Investimento Min. Successivo | - |
| Web | - | Domicilio | LUSSEMBURGO | T.E.R. | 1,57% |
| Data di Partenza | 09/02/2015 | Valuta del Fondo | EUR | Spese correnti | 1,60% |
| Nome del Gestore | Armand d'Albuquerque | UCITS | Si | Commissione di incentivo | 15,00% |
| | Eric Bendahan | Inc/Acc | Acc | | |
| Data Inizio Gestione | 26/01/2015 | ISIN | LU1111642408 | | |
| NAV (19/12/2025) | EUR 251,93 | | | | |

Eleva European Selection A1 EUR acc

| | |
|------------------------|--------------|
| Patrimonio Netto (Mln) | 8.085,18 EUR |
| (31/10/2025) | |