

Natixis International Fds (Lux) I - Loomis Sayles Short Term Emerging Markets Bond

Categoria Morningstar™
Fd R/D (USD)

Investimenti in Obbligazioni di Paesi Emergenti

Benchmark Morningstar

Morningstar Emerging Markets Corporate

Bond 10% China Capped GR USD

Usato nel Report

Benchmark Dichiarato

N/A

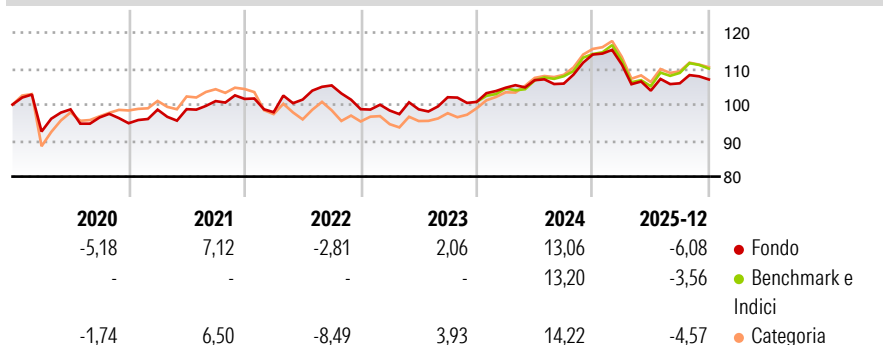
Morningstar Rating™

★★★

Obiettivo d'Investimento Dichiarato

Il Fondo investe principalmente in titoli di debito denominati in dollari statunitensi di emittenti di paesi dei mercati emergenti. Il Fondo investe almeno due terzi del proprio patrimonio totale in titoli di debito denominati in dollari USA emessi o garantiti da emittenti aventi sede legale o che svolgano gran parte delle proprie attività in paesi dei mercati emergenti, nonché in tali debiti emessi da governi o da agenzie governative.

Rendimenti



Misure di Rischio

3Y Alpha	-0,13	3Y Sharpe Ratio	-0,01
3Y Beta	0,39	3Y Std Dev	6,48
3Y R-Squared	91,46	3Y Risk	Basso
3Y Info Ratio	-0,63	5Y Risk	Basso
3Y Tracking Error	3,14	10Y Risk	Basso

Basati su Morningstar Emerging Markets Corporate Bond 10% China Capped GR USD (dove applicabile)

Rend. Cumulati %


	Fondo	Bmk	Cat
3-Mesi	-1,45	-1,48	-0,99
6-Mesi	0,30	0,74	0,37
1-Anno	-7,17	-4,60	-5,63
3-Anni Ann.ti	2,23	3,80	3,23
5-Anni Ann.ti	1,95	1,85	1,71
10-Anni Ann.ti	1,73	3,63	3,10

Rendimenti aggiornati al 28/01/2026

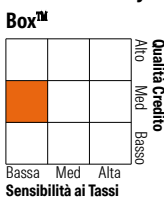
Rendimenti Trimestrali %

	Q1	Q2	Q3	Q4
2026	-	-	-	-
2025	-2,42	-6,54	1,96	1,01
2024	3,91	2,00	-0,90	7,64
2023	-0,38	0,33	3,41	-1,26
2022	-3,64	3,59	3,88	-6,27

Portafoglio 31/12/2025



Fixed Income Style Box™



Sensibilità ai Tassi

	Fondo
Duration Effettiva	2,22
Maturity effettiva	2,53
Qualità Credito Media	BB







Credit Quality %

	0		0
AAA	0,00	BBB	38,20
AA	3,65	BB	32,01
A	14,06	B	9,20
		Below B	0,00
		Not Rated	2,89

Titoli principali

Nome	Settore	%
Sands China Ltd. 2.85%	—	1,11
NBK SPC Ltd.	—	1,09
PT Tower Bersama...	—	1,06
Standard Chartered PLC	—	1,03
Burgan Senior SPC Ltd. 4.875%	—	1,03
QNB Finance Ltd 4.5%	—	1,02
Shriram Finance Ltd. 6.15%	—	1,01
NAVER Corp. 1.5%	—	1,00
HTA Group Limited...	—	0,98
InRetail Consumer 3.25%	—	0,97
% Primi 10 Titoli sul Patrimonio		10,32
Numero Complessivo di Titoli Azionari		0
Numero Complessivo di Titoli Obbligazionari		161

Fixed Income Sector Weightings %

 Governativo	6,75
 Societario	85,95
 Cartolarizzazioni	0,00
 Enti Locali	0,00
 Liquidità ed equivalenti	7,25
 Derivati	0,04

Coupon Range %

0 coupon	0,00
Da 0 a 4 cedole	17,67
Da 4 a 6 cedole	54,83
Da 6 a 8 cedole	22,49
Da 8 a 10 cedole	4,32
Da 10 a 12 cedole	0,69
Oltre 12 cedole	0,00

Scadenze %

da 1 a 3	36,94
da 3 a 5	54,32
da 5 a 7	0,37
da 7 a 10	0,00
da 10 a 15	0,00
da 15 a 20	0,00
da 20 a 30	0,00
oltre 30	0,00

Anagrafica

Società di Gestione	Natixis Investment Managers International	Patrimonio Classe (Mln)	15,64 USD	Investimento Min. Ingresso	1.000 USD
Telefono	+33 1 78408000	(28/01/2026)		Investimento Min. Successivo	-
Web	www.im.natixis.com	Domicilio	LUSSEMBURGO	T.E.R.	-
Data di Partenza	16/02/2015	Valuta del Fondo	USD	Spese correnti	1,35%
Nome del Gestore	-	UCITS	Si	Commissione di incentivo	-
Data Inizio Gestione	31/01/2014	Inc/Acc	Inc		
NAV (28/01/2026)	USD 93,89	ISIN	LU0980585326		
Patrimonio Netto (Mln)	852,15 USD				

(31/12/2025)