

GAM Star Fund plc - GAM Star Global Flexible Selling Agent A Hedged EUR Acc

Categoria Morningstar™

Bilanciati Flessibili EUR - Globali

Benchmark Morningstar

Morningstar Euro Moderate Global Target

Allocation NR EUR

Usato nel Report

Benchmark Dichiarato

Lipper Global Mixed Asset GBP Bal TR GBP

Morningstar Rating™

★★★

Obiettivo d'Investimento Dichiarato

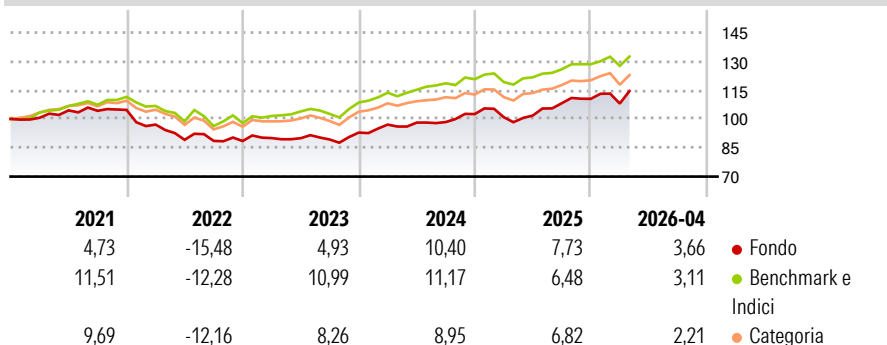
L'obiettivo di investimento del Fondo è conseguire interessanti rendimenti sul capitale investito, cercando al contempo di limitare il rischio di perdita del capitale. Il Fondo mira a realizzare questo obiettivo investendo principalmente in organismi di investimento collettivo a capitale variabile che ottengono un'esposizione ad azioni, titoli a reddito fisso (senza alcuna restrizione sul rating creditizio minimo), immobili, materie prime e valute. È intenzione mantenere il portafoglio del Fondo esposto in modo bilanciato ad azioni, titoli a reddito fisso, immobili, materie prime e valute, ma il Fondo può essere esposto fino all'85% del suo patrimonio netto in azioni.

Misure di Rischio

3Y Alpha	-0,67	3Y Sharpe Ratio	0,75
3Y Beta	1,04	3Y Std Dev	7,50
3Y R-Squared	76,62	3Y Risk	Med
3Y Info Ratio	-0,16	5Y Risk	Med
3Y Tracking Error	3,64	10Y Risk	Med

Basati su Morningstar Euro Moderate Global Target Allocation NR EUR (dove applicabile)


Rendimenti



Rend. Cumulati %	Fondo	Bmk	Cat	Rendimenti Trimestrali %	Q1	Q2	Q3	Q4
3-Mesi	3,29	1,46	2,88	2026	-2,23	-	-	-
6-Mesi	5,12	5,61	6,16	2025	-1,57	0,83	6,28	2,14
1-Anno	14,46	9,72	13,52	2024	4,49	1,07	0,28	4,24
3-Anni Ann.ti	9,03	9,16	9,10	2023	1,73	-0,08	-0,74	4,01
5-Anni Ann.ti	2,99	5,18	4,67	2022	-7,32	-8,16	-0,62	-0,08
10-Anni Ann.ti	4,52	5,72	4,61					

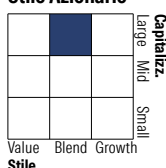
Rendimenti aggiornati al 15/05/2026

Portafoglio 31/01/2026




Morningstar Style Box®

Stile Azionario



Reddito Fisso



Titoli principali

Nome	Settore	%
GAM Swiss Re Cat Bond Instl...	—	9,60
United States Treasury Bills	—	6,84
iShares Physical Gold ETC	—	5,58
JPM Global Macro...	—	4,26
GAM Star Credit Opps (GBP) Z...	—	4,20
NVIDIA Corp	☑	4,10
GS Absolute Ret Trkr I Acc USD	—	3,67
GAM Star Income Instl USD Acc	—	3,52
Amundi Core Stoxx Eurp 600...	—	3,50
Apple Inc	☑	3,33
% Primi 10 Titoli sul Patrimonio		48,59
Numero Complessivo di Titoli Azionari		80
Numero Complessivo di Titoli Obbligazionari		24

Distribuzione Settoriale %

	Fondo
🔄 Ciclico	32,72
📈 Sensibile	51,47
📉 Difensivo	15,81

Fixed Income Sector Weightings %

	Fondo
🏛️ Governativo	55,15
⚙️ Societario	11,15
🏦 Cartolarizzazioni	9,81
🏠 Enti Locali	0,00
📄 Liquidità ed equivalenti	24,09
📄 Derivati	-0,21

Ripartizione Geografica %

	Fondo
America	72,69
Stati Uniti	69,85
Canada	2,17
America Latina e Centrale	0,68
Europa	16,26
Regno Unito	3,13
Europa Occidentale - Euro	7,46
Europa Occidentale - Non Euro	4,66
Europa dell'Est	0,26
Africa	0,52
Medio Oriente	0,23
Asia	11,04
Giappone	3,84
Australasia	1,35
Asia - Paesi Sviluppati	3,07
Asia - Emergente	2,78

Anagrafica

Società di Gestione	GAM Fund Management Limited	Patrimonio Classe (Mln)	0,85 EUR	Investimento Min. Ingresso	10.000 EUR
Telefono	+353 1 6093927	(15/05/2026)		Investimento Min. Successivo	-
Web	www.gam.com	Domicilio	IRLANDA	T.E.R.	-
Data di Partenza	05/08/2014	Valuta del Fondo	EUR	Spese correnti	1,69%
Nome del Gestore	Andrea Quapp	UCITS	Si	Commissione di incentivo	-
Data Inizio Gestione	01/06/2024	Inc/Acc	Acc		
NAV (15/05/2026)	EUR 16,00	ISIN	IE00B5VGTN75		

GAM Star Fund plc - GAM Star Global Flexible Selling Agent A Hedged EUR Acc

Patrimonio Netto (Mln) 120,56 USD

(31/01/2026)