

Kairos International SICAV - Pentagon P-Dist

Categoria Morningstar™

Bilanciati Moderati USD

Benchmark Morningstar

Morningstar EAA USD Mod Target

Allocation NR USD

Usato nel Report

Benchmark Dichiarato

N/A

Morningstar Rating™

Senza rating

Obiettivo d'Investimento Dichiarato

Il Comparto ha lo scopo di ottenere l'apprezzamento del capitale nel mediolungo termine (3-5 anni).

L'allocazione degli investimenti del Comparto sarà stabilita sulla base della situazione dell'economia e dei mercati finanziari, con una attenzione particolare alle dinamiche dell'inflazione ed ai rendimenti reali. Gli strumenti finanziari oggetto di investimento, inclusi gli strumenti derivati, saranno selezionati fra gli strumenti legati alla performance dei tassi di interesse, dei mercati valutari, dei mercati dei beni e del credito. Fino al 100% degli attivi del Comparto potrà essere investito in titoli obbligazionari, ferma restando la possibilità per il Comparto di investire una porzione anche significativa dei propri attivi in...

Misure di Rischio

3Y Alpha	-	3Y Sharpe Ratio	-
3Y Beta	-	3Y Std Dev	-
3Y R-Squared	-	3Y Risk	-
3Y Info Ratio	-	5Y Risk	-
3Y Tracking Error	-	10Y Risk	-

Basati su Morningstar EAA USD Mod Target Allocation NR USD (dove applicabile)

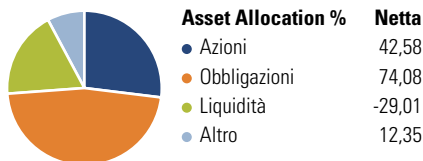
Rendimenti

	2010	2011	2012	2013	2014	2015-02	
	-	-	-	-	-	-	● Fondo
	-	-	-	-	-	-	● Benchmark e Indici
	-	-	-	-	-	-	● Categoria

Rend. Cumulati %	Fondo	Bmk	Cat	Rendimenti	Q1	Q2	Q3	Q4
3-Mesi	-	7,28	6,81	Trimestrali %				
6-Mesi	-	10,57	9,91	2025	-	-	-	-
1-Anno	-	15,03	13,81	2024	-	-	-	-
3-Anni Ann.ti	-	7,72	5,99	2023	-	-	-	-
5-Anni Ann.ti	-	6,51	4,98	2022	-	-	-	-
10-Anni Ann.ti	-	-	-	2021	-	-	-	-

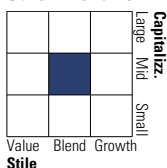
Rendimenti aggiornati al 20/02/2015

Portafoglio 31/12/2023

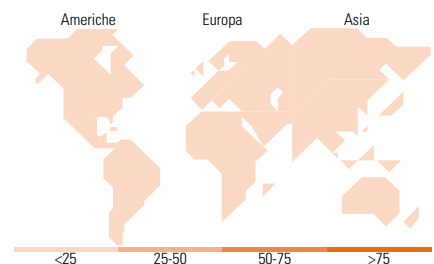
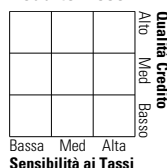


Morningstar Style Box®

Stile Azionario



Reddito Fisso



Titoli principali

Nome	Settore	%
S&P500 Emini Fut Mar24	-	25,32
United States Treasury Notes...	-	13,49
United States Treasury Notes...	-	12,74
United States Treasury Notes...	-	10,06
iShares US Property Yield...	-	9,15
Invesco Physical Gold ETC	-	8,57
United States Treasury Notes...	-	7,06
United States Treasury Notes...	-	6,78
United States Treasury Notes...	-	4,97
United States Treasury Notes...	-	4,76
% Primi 10 Titoli sul Patrimonio		102,89
Numero Complessivo di Titoli Azionari		0
Numero Complessivo di Titoli Obbligazionari		11

Distribuzione Settoriale %

	Fondo
🔄 Ciclico	0,00
📈 Sensibile	0,00
🛡️ Difensivo	0,00

Fixed Income Sector Weightings %

	Fondo
🏛️ Governativo	140,93
⚙️ Societario	23,43
🏠 Cartolarizzazioni	0,00
👤 Enti Locali	0,00
📄 Liquidità ed equivalenti	-64,36
📁 Derivati	0,00

Ripartizione Geografica %

	Fondo
America	0,00
Stati Uniti	-
Canada	-
America Latina e Centrale	-
Europa	0,00
Regno Unito	-
Europa Occidentale - Euro	-
Europa Occidentale - Non Euro	-
Europa dell'Est	-
Africa	-
Medio Oriente	-
Asia	0,00
Giappone	-
Australasia	-
Asia - Paesi Sviluppati	-
Asia - Emergente	-

Anagrafica

Società di Gestione	Kairos Partners SGR SpA	Patrimonio Classe (Mln)	-	Investimento Min. Ingresso	15.000 EUR
Telefono	+39 2 777181	Domicilio	LUSSEMBURGO	Investimento Min. Successivo	-
Web	www.kairospartners.com	Valuta del Fondo	EUR	T.E.R.	-
Data di Partenza	18/02/2015	UCITS	Si	Spese correnti	0,80%
Nome del Gestore	-	Inc/Acc	Inc	Commissione di incentivo	10,00%
Data Inizio Gestione	10/05/2019	ISIN	LU1093500525		
NAV (20/02/2015)	EUR 100,32				

Kairos International SICAV - Pentagon P-Dist

Patrimonio Netto (Mln)

35,80 USD

(31/12/2023)