

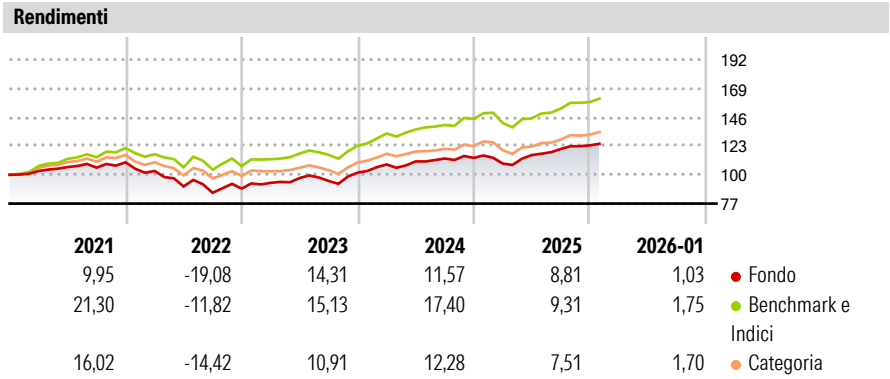
Mediolanum Best Brands Socially Responsible Collection SHA

|                               |   |                             |                            |
|-------------------------------|---|-----------------------------|----------------------------|
| <b>Categoria Morningstar™</b> | <b>Benchmark Morningstar</b>              | <b>Benchmark Dichiarato</b> | <b>Morningstar Rating™</b> |
| Bilanciati Aggressivi EUR     | Morningstar Euro Aggressive Global Target | Not Benchmarked             | ★★★                        |
|                               | Allocation NR EUR                         |                             |                            |
|                               | Usato nel Report                          |                             |                            |

**Obiettivo d'Investimento Dichiarato**

L'obiettivo del Comparto consiste nel conseguire una crescita del capitale nel lungo periodo investendo, direttamente o indirettamente (tramite fondi), in titoli azionari quotati e strumenti di natura azionaria su scala globale in un'ottica di sostenibilità e responsabilità sociale. Il Comparto investe in fondi selezionati in base alla valutazione effettuata dall'Investment Manager in materia di: solidità del team d'investimento, qualità del processo d'investimento dei sottostanti, opportunità di crescita futura del capitale e in fondi che, secondo l'Investment Manager, rappresentano investimenti socialmente responsabili e sostenibili perchè tengono conto di fattori ambientali, sociali e di governance e del relativo impatto sulle società...

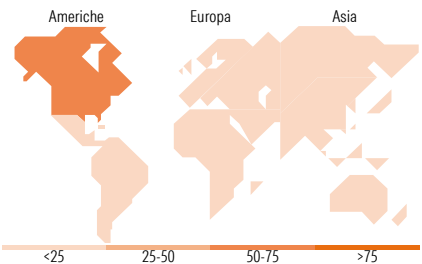
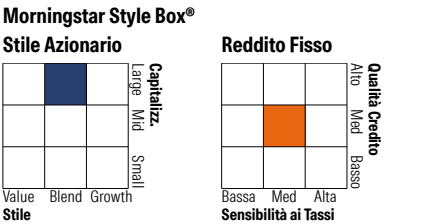
| Misure di Rischio  |       |                 |      |
|--|-------|-----------------|------|
| 3Y Alpha   | -1,11 | 3Y Sharpe Ratio | 0,94 |
| 3Y Beta  | 0,88  | 3Y Std Dev      | 7,61 |
| 3Y R-Squared   | 81,55 | 3Y Risk         | Med  |
| 3Y Info Ratio  | -0,73 | 5Y Risk         | Med  |
| 3Y Tracking Error  | 3,41  | 10Y Risk        | Med  |
| Basati su Morningstar Euro Aggressive Global Target Allocation NR EUR (dove applicabile) |       |                 |      |



| Rend. Cumulati % | Fondo | Bmk   | Cat  | Rendimenti Trimestrali % | Q1    | Q2     | Q3    | Q4   |
|------------------|-------|-------|------|--------------------------|-------|--------|-------|------|
| 3-Mesi           | 3,29  | 3,34  | 3,09 | 2026                     | -     | -      | -     | -    |
| 6-Mesi           | 6,93  | 9,67  | 8,76 | 2025                     | -3,97 | 6,23   | 4,18  | 2,38 |
| 1-Anno           | 8,78  | 8,39  | 6,26 | 2024                     | 6,44  | 2,25   | 2,10  | 0,42 |
| 3-Anni Ann.ti    | 10,05 | 12,85 | 9,82 | 2023                     | 5,15  | 4,14   | -2,42 | 6,97 |
| 5-Anni Ann.ti    | 4,17  | 9,31  | 5,97 | 2022                     | -6,27 | -12,00 | -5,57 | 3,91 |
| 10-Anni Ann.ti   | 5,88  | 10,24 | 7,36 |                          |       |        |       |      |

Rendimenti aggiornati al 09/02/2026

Portafoglio 31/03/2025



| Titoli principali                           |         |       |
|---|---------|-------|
| Nome  | Settore | %     |
| Wellington Gbl Research Eq...               | —       | 16,08 |
| iShares MSCI USA SRI ETF USD...             | —       | 13,47 |
| Robeco Global Stars Equities...             | —       | 9,77  |
| Robeco Emerging Markets...                  | —       | 8,72  |
| iShares MSCI World SRI ETF...               | —       | 7,41  |
| BlueBay Inv Grd Euro Aggt Bd...             | —       | 7,08  |
| Italy (Republic Of)                         | —       | 5,06  |
| iShares MSCI Europe SRI ETF...              | —       | 4,42  |
| iShares MSCI Japan SRI ETF                  | —       | 2,16  |
| Apple Inc                                   | 📄       | 1,05  |
| % Primi 10 Titoli sul Patrimonio            |         | 75,22 |
| Numero Complessivo di Titoli Azionari       |         | 53    |
| Numero Complessivo di Titoli Obbligazionari |         | 1     |

| Distribuzione Settoriale %       |  | Fondo  |
|----------------------------------|--|--------|
| 🔄 Ciclico                        |  | 35,99  |
| 📈 Sensibile                      |  | 46,86  |
| 🛡️ Difensivo                     |  | 17,15  |
| Fixed Income Sector Weightings % |  | Fondo  |
| 🏛️ Governativo                   |  | -21,10 |
| ⚙️ Societario                    |  | 9,89   |
| 🏠 Cartolarizzazioni              |  | 0,00   |
| 👤 Enti Locali                    |  | 0,00   |
| 📄 Liquidità ed equivalenti       |  | 124,06 |
| 📄 Derivati                       |  | -12,85 |

| Ripartizione Geografica %     |  | Fondo        |
|-------------------------------|--|--------------|
| <b>America</b>                |  | <b>63,26</b> |
| Stati Uniti                   |  | 61,70        |
| Canada                        |  | 0,49         |
| America Latina e Centrale     |  | 1,06         |
| <b>Europa</b>                 |  | <b>21,03</b> |
| Regno Unito                   |  | 5,65         |
| Europa Occidentale - Euro     |  | 9,76         |
| Europa Occidentale - Non Euro |  | 3,30         |
| Europa dell'Est               |  | 0,44         |
| Africa                        |  | 0,61         |
| Medio Oriente                 |  | 1,27         |
| <b>Asia</b>                   |  | <b>15,71</b> |
| Giappone                      |  | 5,85         |
| Australasia                   |  | 0,22         |
| Asia - Paesi Sviluppati       |  | 4,00         |
| Asia - Emergente              |  | 5,64         |

Anagrafica

|                     |  |                         |              |                              |       |
|---------------------|--|-------------------------|--------------|------------------------------|-------|
| Società di Gestione | Mediolanum International Funds Limited | Patrimonio Classe (Mln) | 14,19 EUR    | Investimento Min. Ingresso   | -     |
| Telefono            | +353 1 2310800                         | (09/02/2026)            |              | Investimento Min. Successivo | -     |
| Web                 | www.mediolanuminternati.onalfunds.it/  | Domicilio               | IRLANDA      | T.E.R.                       | 3,26% |
|                     |  | Valuta del Fondo        | EUR          | Spese correnti               | 3,23% |
|                     |  | UCITS                   | Si           | Commissione di incentivo     | 5,00% |
| Data di Partenza    | 06/03/2015                             | Inc/Acc                 | Acc          |                              |       |
| Nome del Gestore    | -                                      | ISIN                    | IE00BCZNHN94 |                              |       |

# Mediolanum Best Brands Socially Responsible Collection SHA

|   |            |
|---|------------|
| Data Inizio Gestione                                  | 23/01/2020 |
| NAV <small>(09/02/2026)</small>                       | EUR 14,44  |
| Patrimonio Netto (Mln)<br><small>(31/03/2025)</small> | 334,76 EUR |