

Neuberger Berman Short Duration Emerging Market Debt Fund JPY I Accumulating

Categoria Morningstar™  
Class

di Azionari Altro

Benchmark Morningstar  
Not Categorized  
Usato nel Report

Benchmark Dichiarato  
ICE BofA US 3M Trsry Bill TR EUR

Morningstar Rating™  
Senza rating

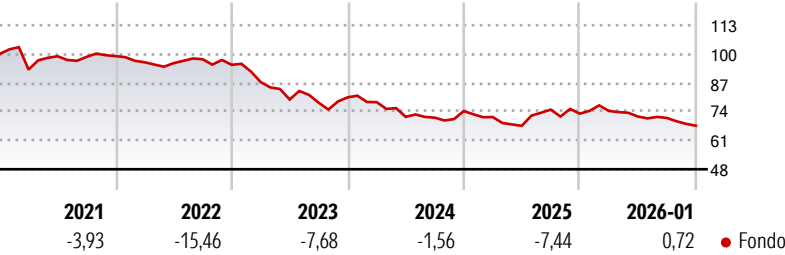
Obiettivo d'Investimento Dichiarato

Il Fondo mira ad aumentare il valore delle sue azioni attraverso una combinazione di crescita e reddito derivante da investimenti di breve durata denominati in valute forti in obbligazioni sovrane e societarie (titoli di debito) emesse in paesi dei mercati emergenti. I titoli di breve durata hanno una scadenza inferiore (data in cui un'obbligazione viene rimborsata all'investitore) e una durata più breve (numero di anni che devono trascorrere prima che l'obbligazione venga rimborsata): circa 2 anni rispetto ai 4 dell'universo più ampio dei titoli ad alto rendimento. Per investimenti denominati in valute forti si intendono investimenti denominati in dollari USA, euro, sterline, yen giapponesi e franchi svizzeri.

Misure di Rischio

3Y Alpha	-	3Y Sharpe Ratio	-0,91
3Y Beta	-	3Y Std Dev	9,25
3Y R-Squared	-	3Y Risk	-
3Y Info Ratio	-	5Y Risk	-
3Y Tracking Error	-	10Y Risk	-

Rendimenti



Rend. Cumulati %

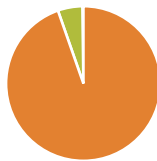
	Fondo
3-Mesi	-2,50
6-Mesi	-4,80
1-Anno	-9,23
3-Anni Ann.ti	-5,57
5-Anni Ann.ti	-7,32
10-Anni Ann.ti	-2,22

Rendimenti aggiornati al 03/02/2026

Rendimenti

	Q1	Q2	Q3	Q4
Trimestrali %				
2026	-	-	-	-
2025	1,67	-3,39	-0,91	-4,91
2024	-3,63	-5,53	10,82	-2,42
2023	-2,68	-8,48	-0,50	4,17
2022	-8,19	-9,01	-1,83	3,10

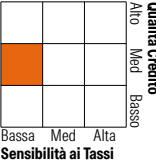
Portafoglio 31/12/2025



Asset Allocation %	Netta
Azioni	0,00
Obbligazioni	94,65
Liquidità	5,14
Altro	0,21

Fixed Income Style

Box™



Duration Effettiva	Fondo
2,67	
Maturity effettiva	3,82
Qualità Credito Media	BB

Credit Quality %

	0		0
AAA	0,88	BBB	19,00
AA	10,38	BB	26,02
A	20,89	B	16,36
		Below B	4,51
		Not Rated	1,95

Titoli principali

Nome	Settore	%
United States Treasury Bills	—	2,02
Romania (Republic Of)	—	1,93
Ivory Coast (Republic Of)	—	1,92
Petroleos Mexicanos Sa De CV	—	1,91
Panama (Republic of)	—	1,89
Colombia (Republic Of)	—	1,71
Saudi Arabia (Kingdom of)	—	1,47
Panama (Republic of)	—	1,25
Nigeria (Federal Republic of)	—	1,17
Uzbekneftegaz JSC	—	1,10
% Primi 10 Titoli sul Patrimonio		16,37
Numero Complessivo di Titoli Azionari		0
Numero Complessivo di Titoli Obbligazionari		352

Fixed Income Sector Weightings %

	Fondo
Governativo	39,00
Societario	55,99
Cartolarizzazioni	0,21
Enti Locali	0,00
Liquidità ed equivalenti	4,85
Derivati	-0,05

Coupon Range %

	Fondo
0 coupon	2,72
Da 0 a 4 cedole	13,40
Da 4 a 6 cedole	44,81
Da 6 a 8 cedole	22,97
Da 8 a 10 cedole	15,29
Da 10 a 12 cedole	0,51
Oltre 12 cedole	0,29

Scadenze %

	Fondo
da 1 a 3	27,28
da 3 a 5	46,00
da 5 a 7	14,15
da 7 a 10	2,81
da 10 a 15	0,34
da 15 a 20	0,00
da 20 a 30	0,40
oltre 30	0,00

Anagrafica

Società di Gestione	Neuberger Berman Asset Management Ireland Limited	Patrimonio Classe (Mln)	75.563,66 JPY	Investimento Min. Ingresso	100.000.000 JPY
Telefono	-	(04/02/2026)		Investimento Min. Successivo	-
Web	-	Domicilio	IRLANDA	T.E.R.	0,56%
Data di Partenza	23/02/2015	Valuta del Fondo	JPY	Spese correnti	0,58%
Nome del Gestore	-	UCITS	Si	Commissione di incentivo	-
Data Inizio Gestione	31/10/2013	Inc/Acc	Acc		
NAV (03/02/2026)	JPY 1.131,09	ISIN	IE00BDZRKK76		
Patrimonio Netto (Mln)	4.836,85 USD				
(31/12/2025)					