

Neuberger Berman US Long Short Equity Fund USD A Accumulating Class

Categoria Morningstar™

Alt - Long/Short Azionario US

Benchmark Morningstar

Morningstar US Target Market Exposure

NR USD

Usato nel Report

Benchmark Dichiarato

HFRX Equity Hedge USD

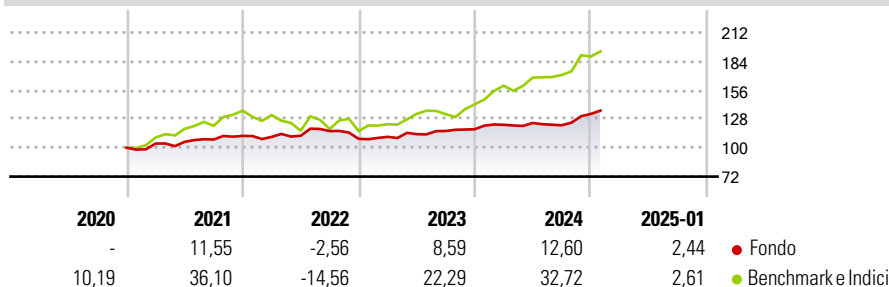
Morningstar Rating™

Senza rating

Obiettivo d'Investimento Dichiarato

Il Fondo si prefigge di aumentare il valore delle azioni investendo principalmente in posizioni sia lunghe che corte di azioni statunitensi con una capitalizzazione minima di mercato di 250 milioni di USD.

Rendimenti



Misure di Rischio

3Y Alpha	-2,44	3Y Sharpe Ratio	0,61
3Y Beta	0,32	3Y Std Dev	7,68
3Y R-Squared	73,03	3Y Risk	-
3Y Info Ratio	-0,58	5Y Risk	-
3Y Tracking Error	12,09	10Y Risk	-

Basati su Morningstar US Target Market Exposure NR USD (dove applicabile)

Rend. Cumulati %

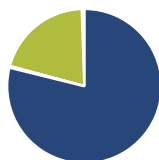
	Fondo	Bmk
3-Mesi	9,69	11,55
6-Mesi	12,61	20,04
1-Anno	10,47	28,26
3-Anni Ann.ti	7,97	15,10
5-Anni Ann.ti	5,68	15,43
10-Anni Ann.ti	-	-

Rendimenti aggiornati al 04/02/2025

Rendimenti

	Q1	Q2	Q3	Q4
2025	-	-	-	-
2024	3,66	1,44	-1,78	9,02
2023	1,79	2,34	2,72	1,48
2022	-0,87	0,93	4,12	-6,47
2021	4,11	1,64	2,09	3,27

Portafoglio 31/12/2024

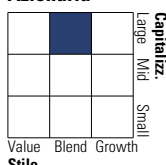


Asset Allocation %

Azioni	79,72
Obbligazioni	0,31
Liquidità	20,51
Altro	-0,54

Style Box

Azionaria

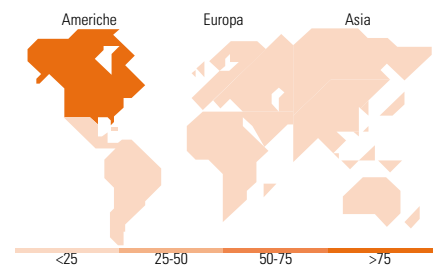


Mkt Cap %

Giant	37,37
Large	39,21
Medium	15,61
Small	6,74
Micro	1,07

Capitalizzazione media di mercato

Ave Mkt Cap USD	199.770,88
-----------------	------------



Titoli principali

Nome	Settore	%
Microsoft Corp	Software	6,45
Amazon.com Inc	E-commerce	6,01
Apple Inc	Software	5,05
Alphabet Inc Class A	Software	4,47
Meta Platforms Inc Class A	Software	4,38
NVIDIA Corp	Software	4,10
Trs Jpnblggs Index Obfr01 +...	Obbligazioni	3,18
% Primi 10 Titoli sul Patrimonio		33,64
Numero Complessivo di Titoli Azionari		188
Numero Complessivo di Titoli Obbligazionari		1

Distribuzione Settoriale %

	Fondo
Ciclico	30,54
Materie Prime	-
Beni di Consumo Ciclici	15,16
Finanza	13,85
Immobiliare	1,53
Sensibile	51,21
Telecomunicazioni	11,25
Energia	1,90
Beni Industriali	8,61
Tecnologia	29,45
Difensivo	18,25
Beni Difensivi	4,98
Salute	7,54
Servizi di Pubblica Utilità	5,73

Ripartizione Geografica %

	Fondo
America	97,31
Stati Uniti	96,02
Canada	1,29
America Latina e Centrale	0,00
Europa	2,48
Regno Unito	0,92
Europa Occidentale - Euro	1,47
Europa Occidentale - Non Euro	0,09
Europa dell'Est	0,00
Africa	0,00
Medio Oriente	0,00
Asia	0,21
Giappone	0,00
Australasia	0,00
Asia - Paesi Sviluppati	0,00
Asia - Emergente	0,21

Anagrafica

Società di Gestione	Neuberger Berman Asset Management Ireland Limited	Patrimonio Classe (Mln)	16,38 USD	Investimento Min. Ingresso	1.000 EUR
		(04/02/2025)		Investimento Min. Successivo	10.000 USD
		Domicilio	IRLANDA	T.E.R.	2,46%
Telefono	-	Valuta del Fondo	USD	Spese correnti	2,41%
Web	-	UCITS	Si	Commissione di incentivo	-
Data di Partenza	24/02/2015	Inc/Acc	Acc		
Nome del Gestore	-	ISIN	IE00BVYJ5W68		
Data Inizio Gestione	27/02/2014				
NAV (04/02/2025)	USD 14,48				
Patrimonio Netto (Mln)	160,43 USD				

(31/12/2024)