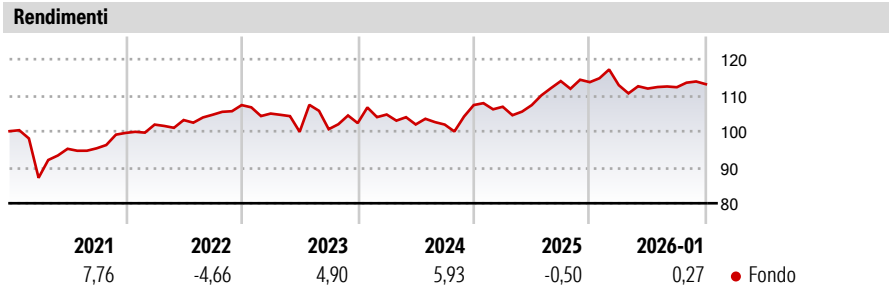


Neuberger Berman Strategic Income Fund SGD A (Monthly) Distributing Class

Categoria Morningstar™	Benchmark Morningstar	Benchmark Dichiarato	Morningstar Rating™
Obbligazionari Altro	Not Categorized Usato nel Report	Bloomberg US Agg Bond TR USD	Senza rating

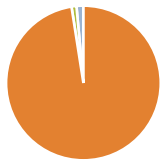
Obiettivo d'Investimento Dichiarato







Il Fondo mira ad aumentare il valore delle sue azioni attraverso una combinazione di crescita e reddito derivante da investimenti in obbligazioni sovrane e societarie di tipo sia investment grade che ad alto rendimento (titoli di debito).



Misure di Rischio			Rend. Cumulati %		Fondo	Rendimenti Trimestrali %				
3Y Alpha	-	3Y Sharpe Ratio	-0,12	3-Mesi	0,66	2026	-	-	-	-
3Y Beta	-	3Y Std Dev	6,12	6-Mesi	1,31	2025	-0,74	-0,83	0,33	0,75
3Y R-Squared	-	3Y Risk	-	1-Anno	-0,82	2024	-0,44	0,43	6,21	-0,26
3Y Info Ratio	-	5Y Risk	-	3-Anni Ann.ti	2,24	2023	2,34	-2,64	-0,04	5,33
3Y Tracking Error	-	10Y Risk	-	5-Anni Ann.ti	2,51	2022	-2,19	-4,83	0,73	1,67
				10-Anni Ann.ti	3,34					

Rendimenti aggiornati al 03/02/2026

Portafoglio 31/12/2025				Fixed Income Style				Credit Quality %			
		Asset Allocation %	Netta	Box™	Fondo	Qualità Credito	Fond	Qualità Credito %	Fond	Qualità Credito %	Fond
		● Azioni	0,00		Duration Effettiva	4,95					
		● Obbligazioni	97,53		Maturità effettiva	18,50		AAA	-2,90	BBB	19,00
		● Liquidità	1,03		Qualità Credito Media	BB		AA	41,00	BB	14,47
		● Altro	1,44					A	14,82	B	8,87
										Below B	1,96
										Not Rated	2,78

Titoli principali			Fixed Income Sector Weightings %			Fondo	Scadenze %		Fondo
Nome	Settore	%							
F/C Us 5yr Note (Cbt) Mar26	—	4,81	 Governativo			20,99	da 1 a 3		3,33
Federal National Mortgage...	—	1,74	 Societario			32,85	da 3 a 5		9,08
F/C Us 2yr Note (Cbt) Mar26	—	1,58	 Cartolarizzazioni			44,97	da 5 a 7		10,85
United States Treasury Bonds	—	1,38	 Enti Locali			0,16	da 7 a 10		8,78
Government National Mortgage...	—	1,16	 Liquidità ed equivalenti			1,03	da 10 a 15		11,35
Federal National Mortgage...	—	1,15	 Derivati			0,00	da 15 a 20		10,45
Federal National Mortgage...	—	1,13					da 20 a 30		35,86
Euro Bund Future Mar 26	—	1,11					oltre 30		7,39
Government National Mortgage...	—	1,07							
% Primi 10 Titoli sul Patrimonio			Coupon Range %			Fondo			
Numero Complessivo di Titoli Azionari			0 coupon			1,55			
Numero Complessivo di Titoli Obbligazionari			Da 0 a 4 cedole			20,19			
			Da 4 a 6 cedole			52,91			
			Da 6 a 8 cedole			18,35			
			Da 8 a 10 cedole			4,52			
			Da 10 a 12 cedole			1,45			
			Oltre 12 cedole			1,03			

Anagrafica					
Società di Gestione	Neuberger Berman Asset Management Ireland Limited	Patrimonio Classe (Mln)	989,89 SGD	Investimento Min. Ingresso	1.000 EUR
		(03/02/2026)		Investimento Min. Successivo	10.000 USD
		Domicilio	IRLANDA	T.E.R.	1,08%
Telefono	-	Valuta del Fondo	SGD	Spese correnti	1,13%
Web	-	UCITS	Si	Commissione di incentivo	-
Data di Partenza	31/10/2014	Inc/Acc	Inc		
Nome del Gestore	-	ISIN	IE00BRJFZM13		
Data Inizio Gestione	31/03/2019				
NAV (03/02/2026)	SGD 15,11				
Patrimonio Netto (Mln)	9.019,78 USD				

(31/12/2025)