

# CT (Lux) - Global Multi Asset Income Class DU (USD Accumulation Shares)

## Categoria Morningstar™

Bilanciati Moderati USD

## Benchmark Morningstar

Morningstar EAA USD Mod Target

Allocation NR USD

Usato nel Report

## Benchmark Dichiarato

30% ICE BofA EurCcy HY ExSubFin Ctd TR

EUR, 45% MSCI ACWI NR EUR, 5% 30-day

Average Secured SOFR, 20% Bloomberg

Global Aggregate TR Hdq USD

## Morningstar Rating™

★★★

### Obiettivo d'Investimento Dichiarato

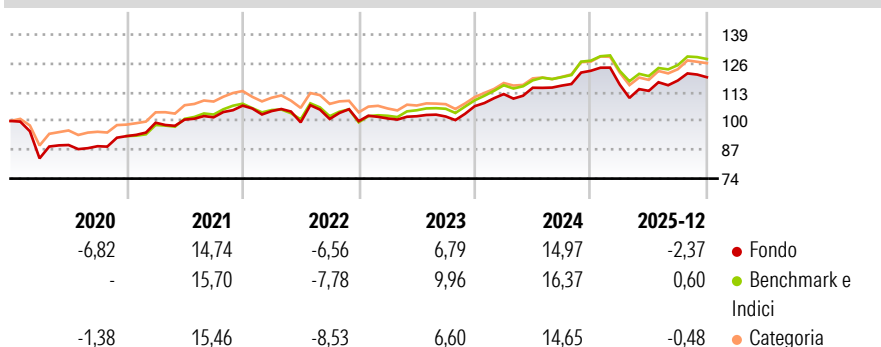
Scopo del Fondo è quello di offrirvi un rendimento positivo, nonostante le mutevoli condizioni di mercato. Il Fondo investirà in azioni societarie, obbligazioni (strumenti simili ad un prestito che pagano un tasso di interesse fisso o variabile) e valute a livello mondiale. Il Fondo potrà investire in tali attività direttamente o indirettamente tramite fondi regolamentati ovvero avvalendosi di prodotti derivati. I derivati sono strumenti di investimento sofisticati correlati agli aumenti e alle diminuzioni di prezzo di altre attività. Il Fondo può inoltre avvalersi di tecniche di vendita allo scoperto (ideate per trarre un profitto in caso di calo dei prezzi) e della leva finanziaria (che aumenta l'effetto che un cambiamento del prezzo di...

### Misure di Rischio

3Y Alpha	-2,82	3Y Sharpe Ratio	0,44
3Y Beta	1,07	3Y Std Dev	7,64
3Y R-Squared	94,37	3Y Risk	Med
3Y Info Ratio	-1,39	5Y Risk	Med
3Y Tracking Error	1,89	10Y Risk	Med

Basati su Morningstar EAA USD Mod Target Allocation NR USD (dove applicabile)

### Rendimenti



Rend. Cumulati %	Fondo	Bmk	Cat
3-Mesi	-0,69	0,24	0,91
6-Mesi	2,60	4,11	4,83
1-Anno	-2,78	0,01	-0,02
3-Anni Ann.ti	5,39	7,86	6,57
5-Anni Ann.ti	5,09	6,62	5,75
10-Anni Ann.ti	3,59	6,24	5,04

Rendimenti aggiornati al 29/01/2026

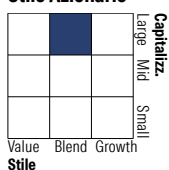
Rendimenti Trimestrali %	Q1	Q2	Q3	Q4
2026	-	-	-	-
2025	-5,09	-2,41	4,11	1,25
2024	5,12	2,54	0,85	5,76
2023	1,24	1,00	-0,13	4,58
2022	-2,29	-4,88	1,55	-1,00

### Portafoglio 31/12/2025

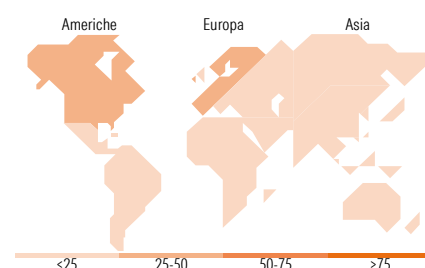
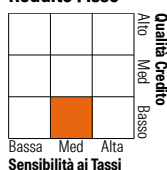


### Morningstar Style Box®

#### Stile Azionario



#### Reddito Fisso



### Titoli principali

Nome	Settore	%
CT (Lux) Sustainable Gbl Eq...	—	37,04
CT (Lux) - Eurp High Yld Bd IE	—	19,38
CT (Lux) Global Corporate...	—	9,10
CT (Lux) Pan Eur Eq Dv AUP USD	—	8,42
United Kingdom of Great...	—	8,25
CT (Lux) Asia Equity Inc XUP	—	8,15
CT (Lux) Global Abs Ret Bd I...	—	4,35
CT (Lux) - European S/T HY...	—	3,90
BNP Paribas Issuance BV 0%	—	2,32
CT UK Equity Income Z Inc GBP	—	0,46
% Primi 10 Titoli sul Patrimonio		101,37
Numero Complessivo di Titoli Azionari		0
Numero Complessivo di Titoli Obbligazionari		2

### Distribuzione Settoriale %

Fondo
Ciclico
Sensibile
Difensivo

### Fixed Income Sector Weightings %

Fondo
Governativo
Societario
Cartolarizzazioni
Enti Locali
Liquidità ed equivalenti
Derivati

### Ripartizione Geografica %

Fondo
<b>America</b>
Stati Uniti
Canada
America Latina e Centrale
<b>Europa</b>
Regno Unito
Europa Occidentale - Euro
Europa Occidentale - Non Euro
Europa dell'Est
Africa
Medio Oriente
<b>Asia</b>
Giappone
Australasia
Asia - Paesi Sviluppati
Asia - Emergente

### Anagrafica

Società di Gestione	Threadneedle	Patrimonio Classe (Mln)	1,31 USD	Investimento Min. Ingresso	2.500 USD
	Management Luxembourg	(29/01/2026)		Investimento Min. Successivo	-
	S.A.	Domicilio	LUSSEMBURGO	T.E.R.	2,30%
Telefono	+44 (0)20 7464 5437	Valuta del Fondo	USD	Spese correnti	2,30%
Web	www.columbiathreadneedle.com	UCITS	Si	Commissione di incentivo	-
		Inc/Acc	Acc		

# CT (Lux) - Global Multi Asset Income Class DU (USD Accumulation Shares)

Data di Partenza	04/11/2014	ISIN	LU0640489612
Nome del Gestore	Ben Rodriguez		
Data Inizio Gestione	20/05/2022		
NAV <small>(29/01/2026)</small>	USD 15,56		
Patrimonio Netto (Mln) <small>(31/12/2025)</small>	105,13 USD		