

# Protea Fund - Sectoral Biotech Opportunities Fund Class PF USD Accumulation

**Categoria Morningstar™**

Azionari Settore Biotecnologia

**Benchmark Morningstar**

Morningstar Global Biotechnology NR USD Usato nel Report

**Benchmark Dichiarato**

NASDAQ Biotechnology TR

**Morningstar Rating™**

★★

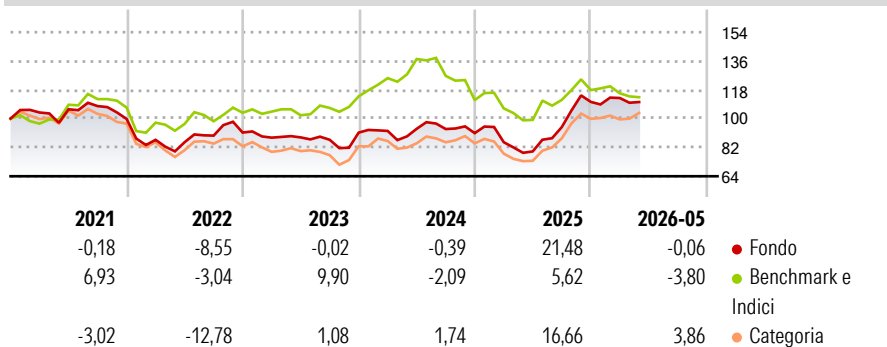
**Obiettivo d'Investimento Dichiarato**

This Sub-Fund aims to achieve capital growth in USD. While respecting the principle of risk diversification, the Sub-Fund's assets are primarily invested in equities, equity-like transferable securities, participation certificates etc. issued by particularly innovative small, mid and large cap biotech companies worldwide which are active in the human medicine sector and depository receipts, such as American Depository Receipts (ADRs), Global Depository Receipts (GDRs) and European Depository Receipts (EDRs), referring to such securities. While no geographical restrictions apply re. specific countries or regions, the industry and therefore the Sub-Fund's investments are centered in North America and Western Europe.

**Misure di Rischio**

3Y Alpha	5,30	3Y Sharpe Ratio	0,33
3Y Beta	0,82	3Y Std Dev	16,91
3Y R-Squared	62,00	3Y Risk	-Med
3Y Info Ratio	0,49	5Y Risk	-Med
3Y Tracking Error	10,66	10Y Risk	Med

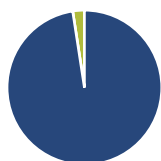
Basati su Morningstar Global Biotechnology NR USD (dove applicabile)

**Rendimenti**


Rend. Cumulati %	Fondo	Bmk	Cat
3-Mesi	7,31	5,38	15,71
6-Mesi	5,67	0,85	11,68
1-Anno	46,44	21,08	56,98
3-Anni Ann.ti	9,41	5,60	14,01
5-Anni Ann.ti	2,26	2,48	4,00
10-Anni Ann.ti	6,23	7,69	10,18

Rendimenti aggiornati al 25/06/2026

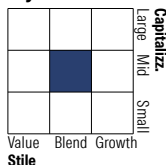
Rendimenti	Q1	Q2	Q3	Q4
2026	2,20	-	-	-
2025	-6,22	-6,73	19,06	16,65
2024	1,13	1,46	-0,18	-2,75
2023	-3,48	0,17	-1,68	5,18
2022	-13,09	-1,69	4,82	2,12

**Portafoglio 31/05/2026**

**Asset Allocation %**

- Azioni
- Obbligazioni
- Liquidità
- Altro

**Netta**

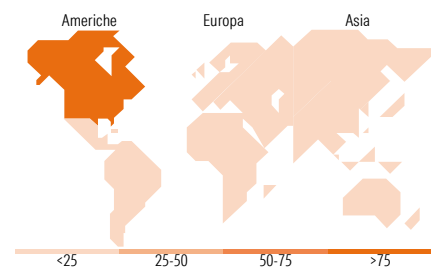
97,57  
0,00  
2,43  
0,00

**Style Box Azionaria**

**Mkt Cap %**

Fondo  
0,00  
28,18  
29,93  
21,49  
20,40

**Capitalizzazione media di mercato**

Fondo  
Ave Mkt Cap USD  
19.092,2  
1


**Titoli principali**

Nome	Settore	%
Vertex Pharmaceuticals Inc	+	8,63
Amgen Inc	+	6,89
Gilead Sciences Inc	+	6,74
Regeneron Pharmaceuticals Inc	+	4,72
argenx SE ADR	+	4,07
Roivant Sciences Ltd...	+	3,67
Insmad Inc	+	3,12
United Therapeutics Corp	+	2,71
Alnylam Pharmaceuticals Inc	+	2,48
Summit Therapeutics Inc...	+	2,20
% Primi 10 Titoli sul Patrimonio		45,22
Numero Complessivo di Titoli Azionari		55
Numero Complessivo di Titoli Obbligazionari		0

**Distribuzione Settoriale %**

	Fondo
<b>Ciclico</b>	<b>0,00</b>
Materie Prime	-
Beni di Consumo Ciclici	-
Finanza	-
Immobiliare	-
<b>Sensibile</b>	<b>0,00</b>
Telecomunicazioni	-
Energia	-
Beni Industriali	-
Tecnologia	-
<b>Difensivo</b>	<b>100,00</b>
Beni Difensivi	-
Salute	100,00
Servizi di Pubblica Utilità	-

**Ripartizione Geografica %**

	Fondo
<b>America</b>	<b>93,25</b>
Stati Uniti	93,11
Canada	0,15
America Latina e Centrale	0,00
<b>Europa</b>	<b>6,14</b>
Regno Unito	3,77
Europa Occidentale - Euro	2,38
Europa Occidentale - Non Euro	0,00
Europa dell'Est	0,00
Africa	0,00
Medio Oriente	0,00
<b>Asia</b>	<b>0,60</b>
Giappone	0,00
Australasia	0,00
Asia - Paesi Sviluppati	0,00
Asia - Emergente	0,60

**Anagrafica**

Società di Gestione	Sectoral Asset Management Inc	Patrimonio Classe (Mln)	1,66 USD	Investimento Min. Ingresso	-
Telefono	514-849-8777	(25/06/2026)		Investimento Min. Successivo	-
Web	www.sectoral.com	Domicilio	LUSSEMBURGO	T.E.R.	2,75%
Data di Partenza	27/02/2015	Valuta del Fondo	USD	Spese correnti	2,32%
Nome del Gestore	Mina Marmor	UCITS	Si	Commissione di incentivo	-
Data Inizio Gestione	27/02/2015	Inc/Acc	Acc		
		ISIN	LU1176840327		

[See disclosures for more details](#)

© 2026 Morningstar Italia. Tutti i diritti sono riservati. Le informazioni qui contenute: (1) sono proprietà di Morningstar, (2) non possono essere copiate, (3) non costituiscono consiglio di investimento; (4) sono fornite con scopi informativi; (5) sono ritenute attendibili da Morningstar che, pertanto, ne garantisce il maggior grado di accuratezza e completezza possibile, fatto salvo il caso in cui queste Le siano state fornite in modo errato e/o non completo dalle relative società prodotte; (6) sono estratte dai dati del fondo disponibili e riferiti a date temporali diverse. Morningstar non è responsabile per qualunque danno o perdita derivante da qualunque uso delle informazioni e chi visiona tali informazioni sarà responsabile dell'uso che andrà a farne. Non vi è naturalmente garanzia alcuna che i risultati del passato trovino un riscontro nel futuro.

# Protea Fund - Sectoral Biotech Opportunities Fund Class PF USD Accumulation

---

NAV (25/06/2026)	USD 11,87
Patrimonio Netto (Mln)	28,16 USD

(31/05/2026)

[See disclosures for more details](#)

© 2026 Morningstar Italia. Tutti i diritti sono riservati. Le informazioni qui contenute: (1) sono proprietà di Morningstar, (2) non possono essere copiate, (3) non costituiscono consiglio di investimento; (4) sono fornite con scopi informativi; (5) sono ritenute attendibili da Morningstar che, pertanto, ne garantisce il maggior grado di accuratezza e completezza possibile, fatto salvo il caso in cui queste Le siano state fornite in modo errato e/o non completo dalle relative società prodotte; (6) sono estratte dai dati del fondo disponibili e riferiti a date temporali diverse. Morningstar non è responsabile per qualunque danno o perdita derivante da qualunque uso delle informazioni e chi visiona tali informazioni sarà responsabile dell'uso che andrà a farne. Non vi è naturalmente garanzia alcuna che i risultati del passato trovino un riscontro nel futuro.

