

PGIM Global Corporate Bond Fund USD I Accumulation Class

Categoria Morningstar™

Global Corporate Bond - USD Hedged

Benchmark Morningstar

Morningstar Global Corporate Bond GR Hedged USD Usato nel Report

Benchmark Dichiarato

Bloomberg Gbl Agg Corp TR Hdg USD

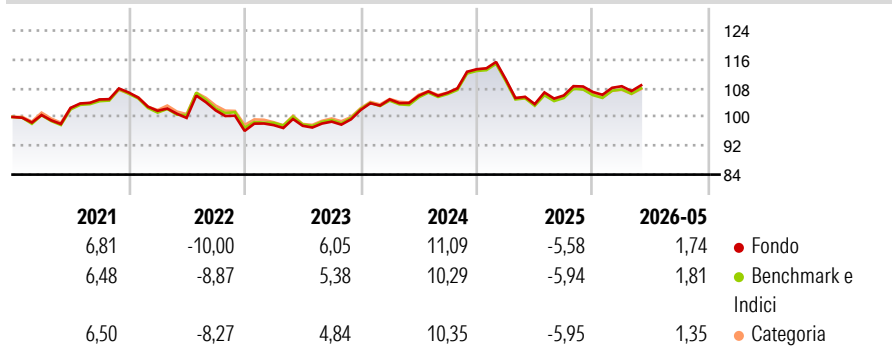
Morningstar Rating™

★★★

Obiettivo d'Investimento Dichiarato

The investment objective of the Fund is to outperform the Bloomberg Global Aggregate Corporate Index (the "Benchmark") on a total return basis. There is no assurance that such objective will be achieved. The Fund promotes certain environmental and social characteristics.

Rendimenti



Misure di Rischio

3Y Alpha	0,48	3Y Sharpe Ratio	0,05
3Y Beta	0,99	3Y Std Dev	6,46
3Y R-Squared	99,48	3Y Risk	Med
3Y Info Ratio	1,36	5Y Risk	+Med
3Y Tracking Error	0,37	10Y Risk	-

Basati su Morningstar Global Corporate Bond GR Hedged USD (dove applicabile)

Rend. Cumulati %


	Fondo	Bmk	Cat
3-Mesi	3,83	3,89	3,64
6-Mesi	4,95	5,01	4,83
1-Anno	7,97	7,72	7,47
3-Anni Ann.ti	4,71	4,23	4,33
5-Anni Ann.ti	2,05	1,99	2,10
10-Anni Ann.ti	-	-	-

Rendimenti aggiornati al 26/06/2026

Rendimenti

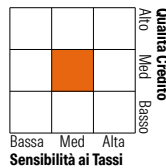
	Q1	Q2	Q3	Q4
2026	1,49	-	-	-
2025	-2,47	-6,23	2,30	0,92
2024	2,88	0,95	0,80	6,12
2023	1,67	-0,19	1,19	3,29
2022	-4,77	-1,94	2,10	-5,59

Portafoglio 31/05/2026



Fixed Income Style

Box™



Sensibilità ai Tassi

Duration Effettiva	5,76
Maturità effettiva	10,11
Qualità Credito Media	A

Credit Quality %

Fond	Credit Quality %	Fond	Credit Quality %
0	0	0	0
AAA	6,82	BBB	49,55
AA	5,43	BB	0,35
A	37,81	B	0,00
		Below B	0,00
		Not Rated	0,05

Titoli principali

Nome	Settore	%
Federal Home Loan Banks 0%	—	1,01
American Express Company...	—	0,59
Morgan Stanley 4.238%	—	0,58
JPMorgan Chase & Co. 1.953%	—	0,51
HCA Inc. 4.7%	—	0,50
General Motors Financial...	—	0,47
Bank of Montreal 5.298%	—	0,43
Yara International ASA 3.148%	—	0,42
Goldman Sachs Group, Inc....	—	0,42
Eni SpA 4.875%	—	0,41
% Primi 10 Titoli sul Patrimonio		5,35
Numero Complessivo di Titoli Azionari		0
Numero Complessivo di Titoli Obbligazionari		936

Fixed Income Sector Weightings %

	Fondo
Governativo	0,42
Societario	95,45
Cartolarizzazioni	3,26
Enti Locali	0,52
Liquidità ed equivalenti	0,35
Derivati	0,00

Coupon Range %

	Fondo
0 coupon	0,33
Da 0 a 4 cedole	41,86
Da 4 a 6 cedole	50,28
Da 6 a 8 cedole	7,53
Da 8 a 10 cedole	0,00
Da 10 a 12 cedole	0,00
Oltre 12 cedole	0,00

Scadenze %

	Fondo
da 1 a 3	15,20
da 3 a 5	24,35
da 5 a 7	15,25
da 7 a 10	17,93
da 10 a 15	6,36
da 15 a 20	4,30
da 20 a 30	9,32
oltre 30	4,50

Anagrafica

Società di Gestione	PGIM	Patrimonio Classe (Mln)	324,68 USD	Investimento Min. Ingresso	10.000.000 USD
Telefono	(973) 802-2093	(26/06/2026)		Investimento Min. Successivo	1.000.000 USD
Web	pgim.com/investments	Domicilio	IRLANDA	T.E.R.	0,34%
Data di Partenza	19/05/2017	Valuta del Fondo	USD	Spese correnti	0,34%
Nome del Gestore	-	UCITS	Si	Commissione di incentivo	-
Data Inizio Gestione	11/02/2016	Inc/Acc	Acc		
NAV (26/06/2026)	USD 131,20	ISIN	IE00BFLQZJ56		
Patrimonio Netto (Mln)	1.409,90 USD				

(31/05/2026)

See disclosures for more details

© 2026 Morningstar Italia. Tutti i diritti sono riservati. Le informazioni qui contenute: (1) sono proprietà di Morningstar, (2) non possono essere copiate, (3) non costituiscono consiglio di investimento; (4) sono fornite con scopi informativi; (5) sono ritenute attendibili da Morningstar che, pertanto, ne garantisce il maggior grado di accuratezza e completezza possibile, fatto salvo il caso in cui queste Le siano state fornite in modo errato e/o non completo dalle relative società prodotte; (6) sono estratte dai dati del fondo disponibili e riferiti a date temporali diverse. Morningstar non è responsabile per qualunque danno o perdita derivante da qualunque uso delle informazioni e chi visiona tali informazioni sarà responsabile dell'uso che andrà a farne. Non vi è naturalmente garanzia alcuna che i risultati del passato trovino un riscontro nel futuro.