

# Fidelity Funds - Global Dividend Fund Y-Acc-CHF (hedged)

## Categoria Morningstar™

Azionari Altri Settori

## Benchmark Morningstar

Not Categorized

Usato nel Report

## Benchmark Dichiarato

MSCI ACWI NR USD

## Morningstar Rating™

Senza rating

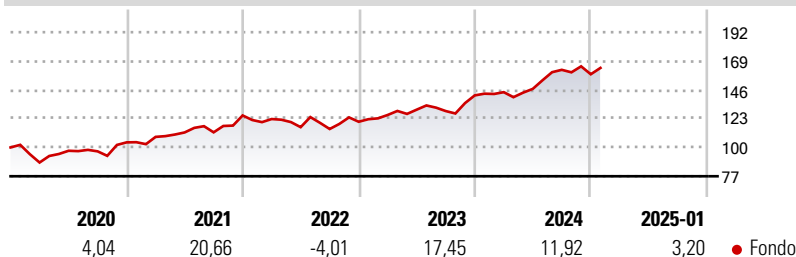
### Obiettivo d'Investimento Dichiarato

Mira ad ottenere reddito e crescita del capitale a lungo termine. Almeno il 70% investito in titoli azionari di società produttive di reddito a livello globale. La scelta delle attività avverrà in base ai rendimenti da dividendi più interessanti oltre che al potenziale di crescita del capitale. Ha la facoltà di investire al di fuori delle principali aree geografiche, settori di mercato, industrie o classi di attività del comparto. Può utilizzare derivati allo scopo di ridurre il rischio o i costi oppure di generare ulteriore capitale o reddito in linea con il profilo di rischio del comparto. Il comparto ha la possibilità di scegliere gli investimenti tra quelli previsti dagli obiettivi e dalle politiche d'investimento. Il reddito viene...

### Misure di Rischio

3Y Alpha	-	3Y Sharpe Ratio	0,78
3Y Beta	-	3Y Std Dev	10,34
3Y R-Squared	-	3Y Risk	-
3Y Info Ratio	-	5Y Risk	-
3Y Tracking Error	-	10Y Risk	-

### Rendimenti



### Rend. Cumulati %

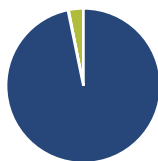
Rend. Cumulati %	Fondo
3-Mesi	1,92
6-Mesi	7,57
1-Anno	15,11
3-Anni Ann.ti	11,03
5-Anni Ann.ti	9,49
10-Anni Ann.ti	-

Rendimenti aggiornati al 04/02/2025

### Rendimenti

Rendimenti	Q1	Q2	Q3	Q4
Trimestrali %				
2025	-	-	-	-
2024	1,83	1,81	10,38	-2,20
2023	4,49	3,37	-0,87	9,69
2022	-2,28	-5,30	-1,26	5,04
2021	4,22	3,26	0,08	12,03

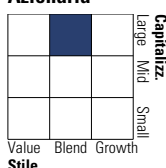
### Portafoglio 31/12/2024



Asset Allocation %	Netta
● Azioni	96,78
● Obbligazioni	0,12
● Liquidità	3,11
● Altro	0,00

### Style Box

#### Azionaria

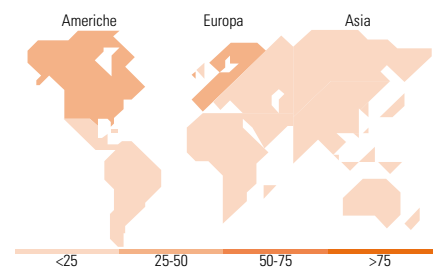


### Mkt Cap %

Mkt Cap %	Fondo
Giant	33,35
Large	52,50
Medium	14,15
Small	0,00
Micro	0,00

### Capitalizzazione media di mercato

Capitalizzazione media di mercato	Fondo
Ave Mkt Cap USD	68.594,89



### Titoli principali

Nome	Settore	%
Unilever PLC	Alimentari	4,29
Deutsche Boerse AG	Finanza	4,06
Taiwan Semiconductor...	Tecnologia	3,53
Munchener...	Alimentari	3,46
BlackRock Inc	Finanza	3,21
Progressive Corp	Assicurazioni	3,12
RELX PLC	Finanza	3,10
National Grid PLC	Energia	3,09
Legrand SA	Industria	3,01
CME Group Inc Class A	Finanza	2,94
% Primi 10 Titoli sul Patrimonio		33,80
Numero Complessivo di Titoli Azionari		41
Numero Complessivo di Titoli Obbligazionari		1

### Distribuzione Settoriale %

Distribuzione Settoriale %	Fondo
<b>Ciclico</b>	<b>37,70</b>
Materie Prime	1,97
Beni di Consumo Ciclici	8,36
Finanza	27,38
Immobiliare	-
<b>Sensibile</b>	<b>32,16</b>
Telecomunicazioni	2,80
Energia	-
Beni Industriali	18,11
Tecnologia	11,25
<b>Difensivo</b>	<b>30,14</b>
Beni Difensivi	15,01
Salute	7,92
Servizi di Pubblica Utilità	7,21

### Ripartizione Geografica %

Ripartizione Geografica %	Fondo
<b>America</b>	<b>30,62</b>
Stati Uniti	30,62
Canada	0,00
America Latina e Centrale	0,00
<b>Europa</b>	<b>60,80</b>
Regno Unito	16,61
Europa Occidentale - Euro	35,92
Europa Occidentale - Non Euro	8,27
Europa dell'Est	0,00
Africa	0,00
Medio Oriente	0,00
<b>Asia</b>	<b>8,58</b>
Giappone	2,61
Australasia	0,00
Asia - Paesi Sviluppati	5,98
Asia - Emergente	0,00

### Anagrafica

Società di Gestione	Fidelity (FIL Inv Mgmt (Lux) S.A.)	Patrimonio Classe (Mln)	25,59 CHF	Investimento Min. Ingresso	2.500 CHF
Telefono	+ 352 250 404 2400	Domicilio	LUSSEMBURGO	Investimento Min. Successivo	1.000 CHF
Web	www.fidelity-international.com	Valuta del Fondo	CHF	T.E.R.	1,69%
Data di Partenza	16/03/2015	UCITS	Si	Spese correnti	1,04%
Nome del Gestore	Daniel Roberts	Inc/Acc	Acc	Commissione di incentivo	-
		ISIN	LU1201780084		

# Fidelity Funds - Global Dividend Fund Y-Acc-CHF (hedged)

---

Data Inizio Gestione	30/01/2012
NAV (04/02/2025)	CHF 19,24
Patrimonio Netto (Mln)	12.916,38 USD

(31/12/2024)