

# Guinness European Equity Income Class C USD Accumulation

## Categoria Morningstar™

Azionari Europa ex UK Large Cap

## Benchmark Morningstar

Morningstar Developed Europe ex-UK

Target Market Exposure NR EUR

Usato nel Report

## Benchmark Dichiarato

MSCI Europe Ex UK NR USD

## Morningstar Rating™

★★★

### Obiettivo d'Investimento Dichiarato

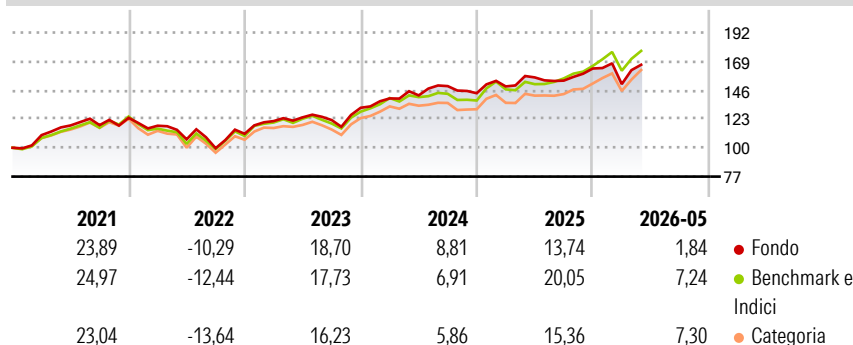
The investment objective of the Fund is to provide investors with both income and long-term capital appreciation. In seeking to achieve its investment objective the Fund intends to invest primarily in a portfolio of European securities, excluding UK securities, or in the securities issued by companies transacting a significant proportion of their business (at least 50% of revenues) in Europe (excluding the UK). The Fund intends to invest primarily in companies which pay dividends, but may invest in companies which do not pay dividends.

### Misure di Rischio

3Y Alpha	-1,95	3Y Sharpe Ratio	0,71
3Y Beta	0,94	3Y Std Dev	11,60
3Y R-Squared	84,76	3Y Risk	Med
3Y Info Ratio	-0,65	5Y Risk	-Med
3Y Tracking Error	4,58	10Y Risk	Med

Basati su Morningstar Developed Europe ex-UK Target Market Exposure NR EUR (dove applicabile)

### Rendimenti



### Rend. Cumulati %

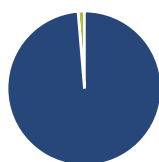
	Fondo	Bnk	Cat
3-Mesi	4,98	8,38	8,05
6-Mesi	2,81	10,94	9,43
1-Anno	2,95	17,48	18,09
3-Anni Ann.ti	10,09	13,71	11,72
5-Anni Ann.ti	6,82	9,13	7,63
10-Anni Ann.ti	7,66	9,80	8,80

Rendimenti aggiornati al 11/06/2026

### Rendimenti Trimestrali %

	Q1	Q2	Q3	Q4
2026	-7,64	-	-	-
2025	3,78	4,82	-1,63	6,30
2024	5,67	1,74	5,23	-3,81
2023	9,14	2,46	-1,74	8,02
2022	-5,08	-9,22	-6,65	11,52

### Portafoglio 31/05/2026



#### Asset Allocation %

- Azioni
- Obbligazioni
- Liquidità
- Altro

#### Netta

Azioni	98,67
Obbligazioni	0,00
Liquidità	1,33
Altro	0,00

#### Style Box Azionaria

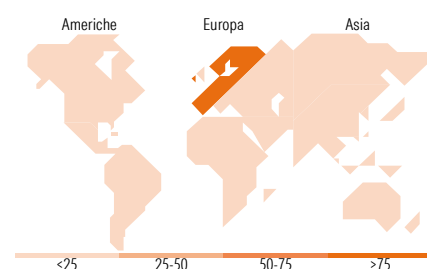


#### Mkt Cap %

	Fondo
Giant	25,85
Large	34,50
Medium	36,92
Small	0,00
Micro	2,74

#### Capitalizzazione media di mercato

	Fondo
Ave Mkt Cap USD	27.654,88



### Titoli principali

Nome	Settore	%
BE Semiconductor Industries NV	🏭	4,46
Melexis NV	🏭	3,85
Deutsche Post AG	📧	3,76
FinecoBank SpA	🏦	3,68
Metso Corp	🏭	3,65
Euronext NV	🏭	3,50
Deutsche Boerse AG	🏭	3,48
L'Oreal SA	🏭	3,45
Konecranes Oyj	🏭	3,43
Atlas Copco AB Class A	🏭	3,42
% Primi 10 Titoli sul Patrimonio		36,68
Numero Complessivo di Titoli Azionari		30
Numero Complessivo di Titoli Obbligazionari		0

### Distribuzione Settoriale %

	Fondo
<b>Ciclico</b>	<b>35,63</b>
Materie Prime	-
Beni di Consumo Ciclici	8,90
Finanza	26,74
Immobiliare	-
<b>Sensibile</b>	<b>42,71</b>
Telecomunicazioni	3,44
Energia	-
Beni Industriali	30,84
Tecnologia	8,43
<b>Difensivo</b>	<b>21,65</b>
Beni Difensivi	12,39
Salute	9,27
Servizi di Pubblica Utilità	-

### Ripartizione Geografica %

	Fondo
<b>America</b>	<b>0,00</b>
Stati Uniti	0,00
Canada	0,00
America Latina e Centrale	0,00
<b>Europa</b>	<b>100,00</b>
Regno Unito	3,23
Europa Occidentale - Euro	78,78
Europa Occidentale - Non Euro	18,00
Europa dell'Est	0,00
Africa	0,00
Medio Oriente	0,00
<b>Asia</b>	<b>0,00</b>
Giappone	0,00
Australasia	0,00
Asia - Paesi Sviluppati	0,00
Asia - Emergente	0,00

### Anagrafica

Società di Gestione	Guinness Asset Management Limited	Patrimonio Classe (Mln)	3,96 USD	Investimento Min. Ingresso	-
Telefono	020 7222 5703	(11/06/2026)		Investimento Min. Successivo	-
Web	Guinnessgi.com	Domicilio	IRLANDA	T.E.R.	1,99%
Data di Partenza	11/03/2015	Valuta del Fondo	USD	Spese correnti	1,77%
Nome del Gestore	-	UCITS	Si	Commissione di incentivo	-
Data Inizio Gestione	15/01/2024	Inc/Acc	Acc		
NAV (11/06/2026)	USD 21,22	ISIN	IE00BVYPNT70		

See disclosures for more details

© 2026 Morningstar Italia. Tutti i diritti sono riservati. Le informazioni qui contenute: (1) sono proprietà di Morningstar, (2) non possono essere copiate, (3) non costituiscono consiglio di investimento; (4) sono fornite con scopi informativi; (5) sono ritenute attendibili da Morningstar che, pertanto, ne garantisce il maggior grado di accuratezza e completezza possibile, fatto salvo il caso in cui queste Le siano state fornite in modo errato e/o non completo dalle relative società prodotte; (6) sono estratte dai dati del fondo disponibili e riferiti a date temporali diverse. Morningstar non è responsabile per qualunque danno o perdita derivante da qualunque uso delle informazioni e chi visiona tali informazioni sarà responsabile dell'uso che andrà a farne. Non vi è naturalmente garanzia alcuna che i risultati del passato trovino un riscontro nel futuro.

# Guinness European Equity Income Class C USD Accumulation

Patrimonio Netto (Mln) 135,31 USD

(31/05/2026)