

Federated Hermes Global Small Cap Equity Fund Class F2 EUR Distributing

Categoria Morningstar™

Azionari Internazionali Small Cap

Benchmark Morningstar

Morningstar Global Markets Small-Mid

Cap NR USD

Usato nel Report

Benchmark Dichiarato

MSCI World Small Cap NR USD

Morningstar Rating™

Senza rating

Obiettivo d'Investimento Dichiarato

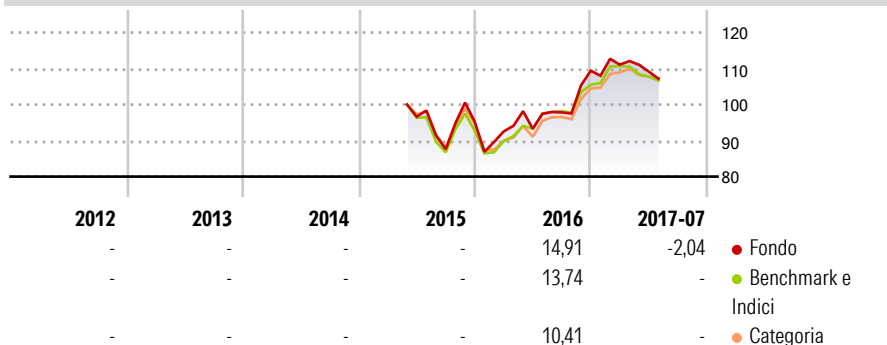
The investment objective of the Fund is to provide long-term capital appreciation. The Fund will seek to achieve its investment objective over a rolling period of any five years, by investing at least 80% in equity and/or equity-related securities of, or relating to, small capitalisation companies domiciled in, or that derive a large proportion of their income from, developed markets. The Fund may (but is under no obligation to) invest in component securities of the MSCI World Small Cap Index or in securities of companies listed in the countries referenced in this index. The MSCI World Small Cap Index measures the performance of small capitalisation companies across developed markets.

Misure di Rischio

3Y Alpha	-	3Y Sharpe Ratio	-
3Y Beta	-	3Y Std Dev	-
3Y R-Squared	-	3Y Risk	-
3Y Info Ratio	-	5Y Risk	-
3Y Tracking Error	-	10Y Risk	-

Basati su Morningstar Global Markets Small-Mid Cap NR USD (dove applicabile)

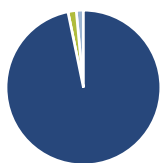
Rendimenti



Rend. Cumulati %	Fondo	Bmk	Cat	Rendimenti Trimestrali %	Q1	Q2	Q3	Q4
3-Mesi	-6,15	1,91	-0,09	2026	-	-	-	-
6-Mesi	-3,65	7,69	4,57	2025	-	-	-	-
1-Anno	8,91	26,94	20,67	2024	-	-	-	-
3-Anni Ann.ti	-	12,33	6,98	2023	-	-	-	-
5-Anni Ann.ti	-	6,98	1,97	2022	-	-	-	-
10-Anni Ann.ti	-	9,16	6,77					

Rendimenti aggiornati al 10/08/2017

Portafoglio 28/02/2026



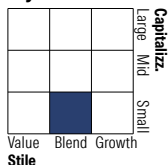
Asset Allocation %

● Azioni	96,77
● Obbligazioni	0,00
● Liquidità	1,73
● Altro	1,49

Netta

● Azioni	96,77
● Obbligazioni	0,00
● Liquidità	1,73
● Altro	1,49

Style Box Azionaria

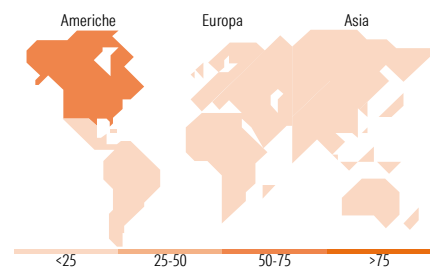


Mkt Cap %

Giant	0,00
Large	3,78
Medium	33,57
Small	48,93
Micro	13,72

Capitalizzazione media di mercato

Ave Mkt Cap USD 4.796,02



Titoli principali

Nome	Settore	%
Silicon Laboratories Inc	📠	3,81
nVent Electric PLC	⚙️	3,66
Wintrust Financial Corp	🏦	3,11
Technogym SpA	🏋️	2,96
Blue Zones Holdings Co Ltd	🏠	2,67
KH Neochem Co Ltd	🧪	2,23
Brunswick Corp	🚗	2,22
Littelfuse Inc	📠	2,14
Axon Enterprise Inc	⚙️	2,14
Ansell Ltd	🛠️	2,09
% Primi 10 Titoli sul Patrimonio		27,03
Numero Complessivo di Titoli Azionari		59
Numero Complessivo di Titoli Obbligazionari		0

Distribuzione Settoriale %

	Fondo
Ciclico	42,98
🏭 Materie Prime	9,75
🛒 Beni di Consumo Ciclici	14,62
🏦 Finanza	14,50
🏠 Immobiliare	4,10
Sensibile	38,67
📠 Telecomunicazioni	-
⚡ Energia	-
⚙️ Beni Industriali	25,72
📠 Tecnologia	12,95
Difensivo	18,35
🛡️ Beni Difensivi	3,86
🏥 Salute	14,49
💡 Servizi di Pubblica Utilità	-

Ripartizione Geografica %

	Fondo
America	56,29
Stati Uniti	56,29
Canada	0,00
America Latina e Centrale	0,00
Europa	26,52
Regno Unito	9,14
Europa Occidentale - Euro	12,82
Europa Occidentale - Non Euro	4,56
Europa dell'Est	0,00
Africa	0,00
Medio Oriente	0,00
Asia	17,20
Giappone	15,03
Australasia	2,16
Asia - Paesi Sviluppati	0,00
Asia - Emergente	0,00

Anagrafica

Società di Gestione	Hermes Fund Managers Ireland Ltd	Patrimonio Classe (Mln)	0,00 EUR	Investimento Min. Ingresso	100.000 EUR
Telefono	-	Domicilio	IRLANDA	Investimento Min. Successivo	-
Web	-	Valuta del Fondo	EUR	T.E.R.	-
Data di Partenza	15/05/2015	UCITS	Si	Spese correnti	0,87%
Nome del Gestore	Hamish Galpin	Inc/Acc	Inc	Commissione di incentivo	-
Data Inizio Gestione	15/05/2015	ISIN	IE00BVB5H03		
NAV (10/08/2017)	EUR 2,20				

Federated Hermes Global Small Cap Equity Fund Class F2 EUR Distributing

Patrimonio Netto (Mln)

31,81 USD

(28/02/2026)