

Pictet-Chinese Local Currency Debt P USD

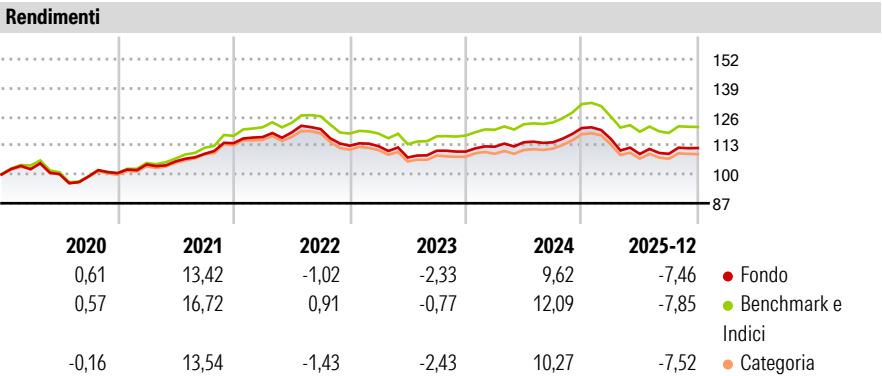
Categoria Morningstar™
Category_EUCA000906

Benchmark Morningstar
Markit iBoxx ALBI China Onshore TR CNY
Usato nel Report

Benchmark Dichiarato
Bloomberg China Composite TR CNH

Morningstar Rating™
★★★

Obiettivo d'Investimento Dichiarato
The investment objective of the fund is to increase the value of your investment, through income and investment growth. The Fund invests mainly in bonds and other debt securities denominated in Renminbi (RMB) including money market instruments, and in deposits.



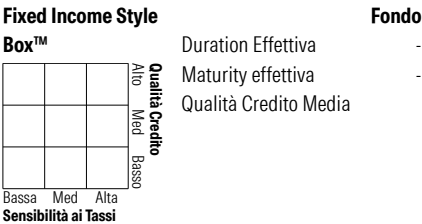

Misure di Rischio			
3Y Alpha	-0,13	3Y Sharpe Ratio	-0,53
3Y Beta	0,68	3Y Std Dev	5,90
3Y R-Squared	89,34	3Y Risk	-Med
3Y Info Ratio	-1,53	5Y Risk	-Med
3Y Tracking Error	0,76	10Y Risk	-Med

Basati su Markit iBoxx ALBI China Onshore TR CNY (dove applicabile)

Rend. Cumulati %	Fondo	Bmk	Cat	Rendimenti Trimestrali %	Q1	Q2	Q3	Q4
3-Mesi	3,40	3,19	3,15	2026	-	-	-	-
6-Mesi	3,07	2,29	2,63	2025	-4,04	-5,89	0,08	2,40
1-Anno	-6,02	-6,64	-6,28	2024	1,98	1,77	0,00	5,62
3-Anni Ann.ti	-0,24	0,82	0,01	2023	-0,20	-4,49	2,82	-0,34
5-Anni Ann.ti	2,13	3,70	2,68	2022	2,43	1,75	1,29	-6,23
10-Anni Ann.ti	1,52	2,66	2,19					

Rendimenti aggiornati al 16/01/2026

Portafoglio 31/12/2025



Credit Quality %	Fond	Credit Quality %	Fond
	0		0

Titoli principali		
Nome	Settore	%
The Export-Import Bank of...	—	2,97
Guangdong (Province of) 2.94%	—	2,93
Central Huijin Investment...	—	2,79
Agricultural Development...	—	2,70
Bank of China Ltd. 4.38%	—	2,05
China Construction Bank...	—	1,97
Agricultural Development...	—	1,96
China Development Bank 3.12%	—	1,94
ICIL Aero Treasury Ltd. 4.377%	—	1,91
Sumitomo Mitsui Trust Bank...	—	1,90
% Primi 10 Titoli sul Patrimonio		23,12
Numero Complessivo di Titoli Azionari		0
Numero Complessivo di Titoli Obbligazionari		92

Fixed Income Sector Weightings %	Fondo
Governativo	31,19
Societario	83,84
Cartolarizzazioni	0,00
Enti Locali	0,00
Liquidità ed equivalenti	-15,24
Derivati	0,21
Coupon Range %	Fondo
0 coupon	0,00
Da 0 a 4 cedole	80,54
Da 4 a 6 cedole	17,18
Da 6 a 8 cedole	2,28
Da 8 a 10 cedole	0,00
Da 10 a 12 cedole	0,00
Oltre 12 cedole	0,00

Scadenze %	Fondo
da 1 a 3	29,79
da 3 a 5	26,84
da 5 a 7	11,94
da 7 a 10	18,97
da 10 a 15	8,31
da 15 a 20	0,56
da 20 a 30	0,00
oltre 30	0,00

Anagrafica

Società di Gestione	Pictet Asset Management (Europe) SA	Patrimonio Classe (Mln)	1,49 USD	Investimento Min. Ingresso	-
Telefono	+352 467 171-1	(16/01/2026)		Investimento Min. Successivo	-
Web	www.am.pictet	Domicilio	LUSSEMBURGO	T.E.R.	1,26%
Data di Partenza	03/03/2015	Valuta del Fondo	USD	Spese correnti	1,26%
Nome del Gestore	-	UCITS	Si	Commissione di incentivo	-
Data Inizio Gestione	03/03/2015	Inc/Acc	Acc		
NAV (16/01/2026)	USD 123,88	ISIN	LU1164800853		
Patrimonio Netto (Mln)	135,09 EUR				

(31/12/2025)