DWS Invest Multi Opportunities SGD LDMH

Categoria Morningstar™	Benchmark Morningstar	Benchmark Dichiarato	Morningstar Rating™
Bilanciati Altro	Not Categorized Usato nel Report	No benchmark	Senza rating

Obiettivo d'Investimento Dichiarato

Obiettivo della politica d'investimento è il conseguimento di un rendimento superiore alla media. A tale scopo, il fondo investe almeno il 51% in azioni di altri fondi. Il patrimonio del fondo può inoltre essere investito in azioni, titoli obbligazionari, certificati azionari, obbligazioni convertibili, obbligazioni cum warrant basati su titoli, warrant su valori mobiliari e certificati di partecipazione e di godimento (Genussscheine). Fino al 20% del patrimonio potrà essere investito in asset backed securities e in mortgage backed securities.

Rendimenti

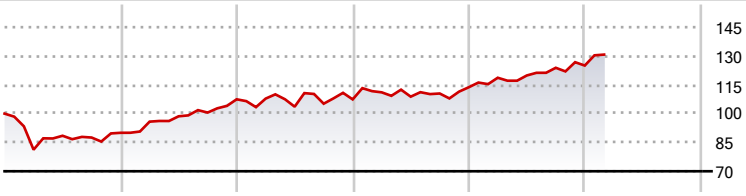

2020	2021	2022	2023	2024	2025-02	
-9,98	19,37	-0,06	5,88	9,95	4,56	● Fondo

Misure di Rischio

3Y Alpha	-	3Y Sharpe Ratio	0,62
3Y Beta	-	3Y Std Dev	9,43
3Y R-Squared	-	3Y Risk	-
3Y Info Ratio	-	5Y Risk	-
3Y Tracking Error	-	10Y Risk	-

Rend. Cumulati %	Fondo
3-Mesi	-6,61
6-Mesi	-1,00
1-Anno	3,39
3-Anni Ann.ti	4,87
5-Anni Ann.ti	7,02
10-Anni Ann.ti	-

Rendimenti aggiornati al 11/03/2025

Rendimenti Trimestrali %	Q1	Q2	Q3	Q4
2025	-	-	-	-
2024	4,37	1,00	3,34	0,94
2023	3,44	-2,04	1,52	2,93
2022	0,33	-3,90	1,50	2,12
2021	6,45	2,90	1,97	6,87

Portafoglio 31/01/2025

Asset Allocation %	Netta
● Azioni	50,56
● Obbligazioni	30,47
● Liquidità	7,19
● Altro	11,78

Morningstar Style Box®

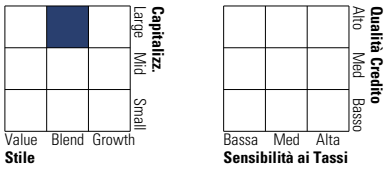

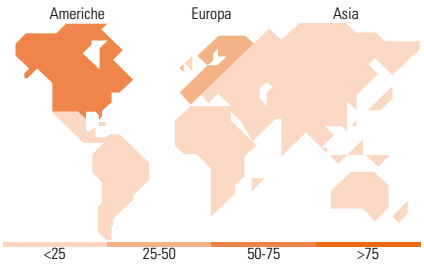

Titoli principali

Nome	Settore	%
DWS ESG Dynamic...	—	17,02
DWS Concept Kaldemorgen IC100	—	12,88
Xtrackers IE Physical Gold ETC	—	9,01
DWS Invest Credit Opports FC...	—	5,58
iShares Core € Corp Bond ETF...	—	4,01
THEAM Quant-Cross Asset Hi...	—	3,85
United States Treasury Bonds...	—	3,47
Alphabet Inc Class C		1,82
DWS Invest Corporate Hyb Bds...	—	1,71
Xtrackers S&P 500 EW ETF 1C	—	1,58
% Primi 10 Titoli sul Patrimonio		60,94
Numero Complessivo di Titoli Azionari		53
Numero Complessivo di Titoli Obbligazionari		20

Distribuzione Settoriale %	Fondo
Ciclico	33,18
Sensibile	41,43
Difensivo	25,38

Fixed Income Sector Weightings %	Fondo
Governativo	24,85
Societario	56,65
Cartolarizzazioni	0,04
Enti Locali	0,00
Liquidità ed equivalenti	-18,23
Derivati	36,69

Ripartizione Geografica %	Fondo
America	**58,22**
Stati Uniti	57,20
Canada	1,01
America Latina e Centrale	0,00
Europa	**35,36**
Regno Unito	0,12
Europa Occidentale - Euro	29,96
Europa Occidentale - Non Euro	5,28
Europa dell'Est	0,00
Africa	0,00
Medio Oriente	0,00
Asia	**6,43**
Giappone	3,01
Australasia	0,00
Asia - Paesi Sviluppati	3,42
Asia - Emergente	0,00

Anagrafica

Società di Gestione	DWS Investment S.A.
Telefono	+352 42101-1
Web	www.dws.lu
Data di Partenza	16/03/2015
Nome del Gestore	Henning Potstada
Data Inizio Gestione	04/06/2014
NAV (11/03/2025)	SGD 5,95
Patrimonio Netto (Mln)	278,40 EUR
(31/01/2025)	

Patrimonio Classe (Mln)	14,41 SGD
(11/03/2025)	
Domicilio	LUSSEMBURGO
Valuta del Fondo	SGD
UCITS	Si
Inc/Acc	Inc
ISIN	LU1196386152

Investimento Min. Ingresso	-
Investimento Min. Successivo	-
T.E.R.	-
Spese correnti	1,41%
Commissione di incentivo	-

© 2025 Morningstar Italia. Tutti i diritti sono riservati. Le informazioni qui contenute: (1) sono proprietà di Morningstar, (2) non possono essere copiate, (3) non costituiscono consiglio di investimento; (4) sono fornite con scopi informativi; (5) sono ritenute attendibili da Morningstar che, pertanto, ne garantisce il maggior grado di accuratezza e completezza possibile, fatto salvo il caso in cui queste Le siano state fornite in modo errato e/o non completo dalle relative società prodotto; (6) sono estratte dai dati del fondo disponibili e riferiti a date temporali diverse. Morningstar non è responsabile per qualunque danno o perdita derivante da qualunque uso delle informazioni e chi visiona tali informazioni sarà responsabile dell'uso che andrà a farne. Non vi è naturalmente garanzia alcuna che i risultati del passato trovino un riscontro nel futuro.