

DWS Invest ESG Multi Asset Income FC

Categoria Morningstar™

Bilanciati Flessibili EUR - Globali

Benchmark Morningstar

Morningstar Euro Moderate Global Target
Allocation NR EUR
Usato nel Report

Benchmark Dichiarato

No benchmark

Morningstar Rating™

★★★★

Obiettivo d'Investimento Dichiarato

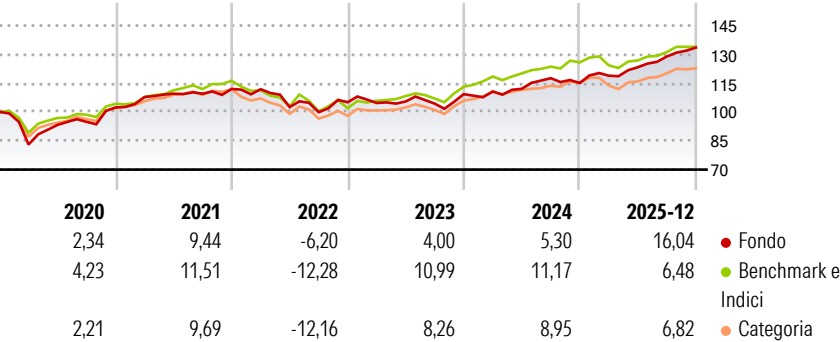
Obiettivo della politica d'investimento è il conseguimento di una performance d'investimento positiva sul medio-lungo periodo, tenendo conto delle opportunità e dei rischi dei mercati di capitali internazionali. A tale scopo, il fondo investe il proprio patrimonio a livello globale in azioni, obbligazioni, certificati, fondi e liquidità. Fino al 100% potrà essere investito in obbligazioni, obbligazioni convertibili, fondi obbligazionari e certificati su obbligazioni o indici obbligazionari. Fino al 65% potrà essere investito in azioni, fondi azionari e certificati su indici azionari. Fino al 20% del patrimonio potrà essere investito in asset backed securities e in mortgage backed securities. Fino al 10% può essere investito in fondi...

Misure di Rischio

3Y Alpha	-0,09	3Y Sharpe Ratio	0,85
3Y Beta	0,84	3Y Std Dev	6,14
3Y R-Squared	62,69	3Y Risk	Med
3Y Info Ratio	-0,31	5Y Risk	Med
3Y Tracking Error	3,88	10Y Risk	Med

Basati su Morningstar Euro Moderate Global Target Allocation NR EUR (dove applicabile)

Rendimenti




Rend. Cumulati %	Fondo	Bmk	Cat
3-Mesi	5,89	1,28	2,88
6-Mesi	11,14	5,20	7,78
1-Anno	17,56	6,19	8,03
3-Anni Ann.ti	8,65	8,58	7,97
5-Anni Ann.ti	6,26	5,46	4,59
10-Anni Ann.ti	5,50	5,60	4,48

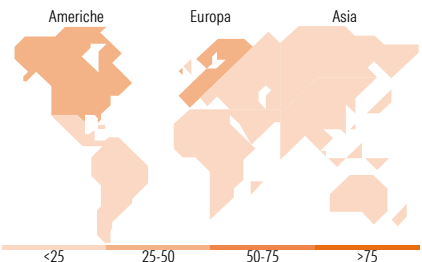
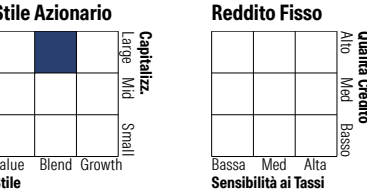
Rendimenti aggiornati al 29/01/2026

Rendimenti	Q1	Q2	Q3	Q4
Trimestrali %				
2026	-	-	-	-
2025	3,31	3,72	4,51	3,61
2024	1,31	1,24	4,91	-2,13
2023	-0,36	0,75	-1,07	4,72
2022	-0,14	-8,31	-2,60	5,20

Portafoglio 31/12/2025



Morningstar Style Box®



Titoli principali		
Nome	Settore	%
DWS Invest ESG Eurp...	—	3,93
Xtrackers MSCI Japan ESG ETF...	—	2,83
Kreditanstalt Fuer...	—	2,55
Kreditanstalt Fuer...	—	2,06
United Kingdom of Great...	—	1,99
DWS Institutional ESG Euro...	—	1,98
Newmont Corp	🏭	1,90
Taiwan Semiconductor...	💻	1,60
Agnico Eagle Mines Ltd	🏠	1,55
United Kingdom of Great...	—	1,49
% Primi 10 Titoli sul Patrimonio		21,87
Numero Complessivo di Titoli Azionari		71
Numero Complessivo di Titoli Obbligazionari		64

Distribuzione Settoriale %		Fondo
🔄 Ciclico		33,05
📈 Sensibile		39,44
🛡️ Difensivo		27,52
Fixed Income Sector Weightings %		Fondo
🏛️ Governativo		48,87
⚙️ Societario		40,55
🏠 Cartolarizzazioni		0,14
🏢 Enti Locali		0,00
📄 Liquidità ed equivalenti		-107,51
📑 Derivati		117,95

Ripartizione Geografica %		Fondo
America		37,76
Stati Uniti		31,03
Canada		6,73
America Latina e Centrale		0,00
Europa		37,08
Regno Unito		5,97
Europa Occidentale - Euro		24,06
Europa Occidentale - Non Euro		7,04
Europa dell'Est		0,00
Africa		0,00
Medio Oriente		0,00
Asia		25,17
Giappone		8,07
Australasia		0,00
Asia - Paesi Sviluppati		12,40
Asia - Emergente		4,70

Anagrafica

Società di Gestione	DWS Investment S.A.	Patrimonio Classe (Mln)	0,47 EUR	Investimento Min. Ingresso	2.000.000 EUR
Telefono	+352 42101-1	(29/01/2026)		Investimento Min. Successivo	-
Web	www.dws.lu	Domicilio	LUSSEMBURGO	T.E.R.	-
Data di Partenza	16/03/2015	Valuta del Fondo	EUR	Spese correnti	0,69%
Nome del Gestore	Heiko Mayer	UCITS	Si	Commissione di incentivo	-
	Martin Rother	Inc/Acc	Acc		
Data Inizio Gestione	04/06/2014	ISIN	LU1186220148		

DWS Invest ESG Multi Asset Income FC

NAV <small>(29/01/2026)</small>	EUR 155,69
Patrimonio Netto (Mln)	90,26 EUR
<small>(31/12/2025)</small>	