

# Lord Abbett Emerging Markets Corporate Debt Fund Class I GBP Accumulation

Category Morningstar™  
Hedged 01027

Benchmark Morningstar  
Morningstar Emerging Markets Corporate  
Bond 10% China Capped GR Hedged GBP  
Usato nel Report

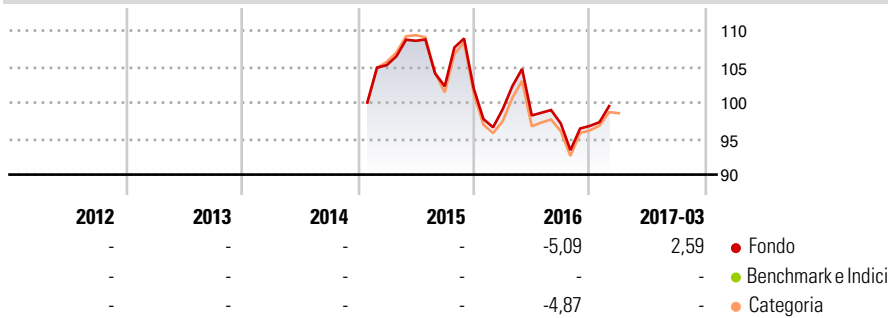
Benchmark Dichiarato  
JPM CEMBI Broad Diversified TR USD

Morningstar Rating™  
Senza rating

## Obiettivo d'Investimento Dichiarato

The investment objective of the Fund is to seek total return. Under normal conditions, the Fund pursues its investment objective by investing primarily in corporate debt securities that are tied economically to Emerging Markets Countries and FDIs that are intended to provide economic exposure to such securities.

## Rendimenti



## Misure di Rischio

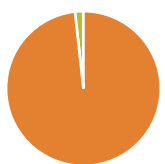
3Y Alpha	-	3Y Sharpe Ratio	-
3Y Beta	-	3Y Std Dev	-
3Y R-Squared	-	3Y Risk	-
3Y Info Ratio	-	5Y Risk	-
3Y Tracking Error	-	10Y Risk	-

Basati su Morningstar Emerging Markets Corporate Bond 10% China Capped GR Hedged GBP (dove applicabile)

Rend. Cumulati %	Fondo	Bmk	Cat	Rendimenti Trimestrali %	Q1	Q2	Q3	Q4
3-Mesi	1,60	1,43	1,76	2025	-	-	-	-
6-Mesi	0,95	4,04	5,10	2024	-	-	-	-
1-Anno	-0,66	9,31	9,92	2023	-	-	-	-
3-Anni Ann.ti	-	0,00	1,34	2022	-	-	-	-
5-Anni Ann.ti	-	0,43	1,08	2021	-	-	-	-
10-Anni Ann.ti	-	1,75	1,67					

Rendimenti aggiornati al 24/03/2017

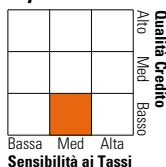
## Portafoglio 31/12/2024



Asset Allocation %	Netta
Azioni	0,00
Obbligazioni	98,24
Liquidità	1,71
Altro	0,04

## Fixed Income

### Style Box™



Duration Effettiva	Fondo	4,12
Maturità effettiva		6,10
Qualità Credito Media		BB

Credit Quality %	Fond	Credit Quality %	Fond
AAA	0,00	BBB	40,66
AA	1,72	BB	40,06
A	6,90	B	8,39
		Below B	1,90
		Not Rated	0,37

## Titoli principali

Nome	Settore	%
2 Year Treasury Note Future...	—	16,06
10 Year Treasury Note Future...	—	6,07
Standard Chartered PLC 6.3%	—	2,29
WE Soda Investments Holding...	—	2,28
Antofagasta PLC 6.25%	—	2,27
Greenko Solar (Mauritius)...	—	2,26
LG Electronics Inc. 5.63%	—	2,26
IRB Infrastructure...	—	2,26
Anglo American Capital PLC...	—	2,25
SK Hynix Inc. 5.5%	—	2,24
% Primi 10 Titoli sul Patrimonio		40,25
Numero Complessivo di Titoli Azionari		0
Numero Complessivo di Titoli Obbligazionari		68

## Fixed Income Sector Weightings %

	Fondo
🏛️ Governativo	2,61
🏠 Societario	95,67
🏡 Cartolarizzazioni	0,00
🏢 Enti Locali	0,00
🏦 Liquidità ed equivalenti	1,71
📄 Derivati	0,00

## Coupon Range %

	Fondo
0 coupon	0,04
Da 0 a 4 cedole	30,15
Da 4 a 6 cedole	41,37
Da 6 a 8 cedole	21,03
Da 8 a 10 cedole	7,41
Da 10 a 12 cedole	0,00
Oltre 12 cedole	0,00

## Scadenze %

	Fondo
da 1 a 3	9,50
da 3 a 5	17,11
da 5 a 7	20,00
da 7 a 10	13,94
da 10 a 15	4,76
da 15 a 20	3,22
da 20 a 30	5,44
oltre 30	0,00

## Anagrafica

Società di Gestione	Lord Abbett (Ireland) Ltd	Patrimonio Classe (Mln)	0,15 GBP	Investimento Min. Ingresso	1.000.000 GBP
Telefono	-	(27/03/2017)		Investimento Min. Successivo	-
Web	-	Domicilio	IRLANDA	T.E.R.	-
Data di Partenza	05/01/2015	Valuta del Fondo	GBP	Spese correnti	0,85%
Nome del Gestore	Steven Rocco	UCITS	Si	Commissione di incentivo	-
	Mila Skulkina	Inc/Acc	Acc		
Data Inizio Gestione	17/10/2016	ISIN	IE00BSNBKS37		
NAV (24/03/2017)	GBP 11,39				
Patrimonio Netto (Mln)	8,96 USD				

(31/12/2024)