

Lord Abnett Emerging Markets Corporate Debt Fund Class A USD Accumulation

Categoria Morningstar™

Obbligazionari Corporate Paesi Emergenti

Benchmark Morningstar

Morningstar Emerging Markets Corporate

Bond 10% China Capped GR USD

Usato nel Report

Benchmark Dichiarato

JPM CEMBI Broad Diversified TR USD

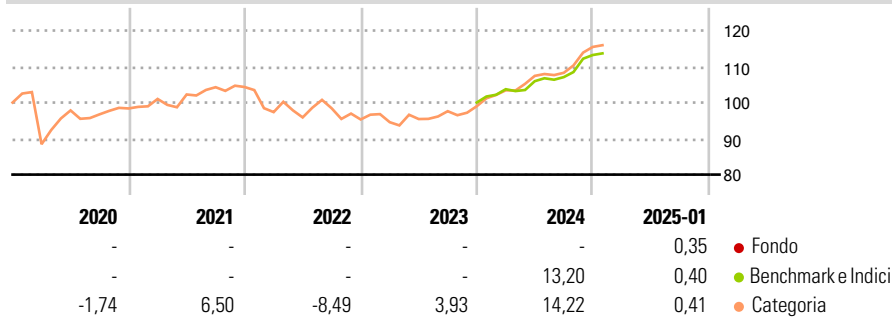
Morningstar Rating™

★★★

Obiettivo d'Investimento Dichiarato

The investment objective of the Fund is to seek total return. Under normal conditions, the Fund pursues its investment objective by investing primarily in corporate debt securities that are tied economically to Emerging Markets Countries and FDIs that are intended to provide economic exposure to such securities.

Rendimenti



Misure di Rischio

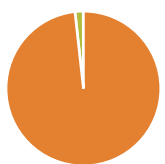
3Y Alpha	0,72	3Y Sharpe Ratio	0,31
3Y Beta	0,85	3Y Std Dev	6,38
3Y R-Squared	95,04	3Y Risk	Med
3Y Info Ratio	0,68	5Y Risk	-Med
3Y Tracking Error	2,00	10Y Risk	-

Basati su Morningstar Emerging Markets Corporate Bond 10% China Capped GR USD (dove applicabile)

Rend. Cumulati %	Fondo	Bmk	Cat	Rendimenti Trimestrali %	Q1	Q2	Q3	Q4
3-Mesi	5,85	5,48	5,86	2025	-	-	-	-
6-Mesi	8,00	6,96	7,97	2024	-	-	-	-
1-Anno	11,69	11,25	11,93	2023	-	-	-	-
3-Anni Ann.ti	4,95	3,64	4,35	2022	-	-	-	-
5-Anni Ann.ti	2,25	2,12	2,26	2021	-	-	-	-
10-Anni Ann.ti	4,04	4,75	4,25					

Rendimenti aggiornati al 04/02/2025

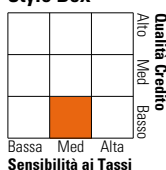
Portafoglio 31/12/2024



Asset Allocation %	Netta
Azioni	0,00
Obbligazioni	98,24
Liquidità	1,71
Altro	0,04

Fixed Income

Style Box™



Duration Effettiva	4,12
Maturità effettiva	6,10
Qualità Credito Media	BB

Credit Quality %

Fond	Credit Quality %	Fond	Credit Quality %
0	0	0	0
AAA	0,00	BBB	40,66
AA	1,72	BB	40,06
A	6,90	B	8,39
		Below B	1,90
		Not Rated	0,37

Titoli principali

Nome	Settore	%
2 Year Treasury Note Future...	—	16,06
10 Year Treasury Note Future...	—	6,07
Standard Chartered PLC 6.3%	—	2,29
WE Soda Investments Holding...	—	2,28
Antofagasta PLC 6.25%	—	2,27
Greenko Solar (Mauritius)...	—	2,26
LG Electronics Inc. 5.63%	—	2,26
IRB Infrastructure...	—	2,26
Anglo American Capital PLC...	—	2,25
SK Hynix Inc. 5.5%	—	2,24
% Primi 10 Titoli sul Patrimonio		40,25
Numero Complessivo di Titoli Azionari		0
Numero Complessivo di Titoli Obbligazionari		68

Fixed Income Sector Weightings %

Fondo	Fondo
Governativo	2,61
Societario	95,67
Cartolarizzazioni	0,00
Enti Locali	0,00
Liquidità ed equivalenti	1,71
Derivati	0,00

Coupon Range %

Fondo	Fondo
0 coupon	0,04
Da 0 a 4 cedole	30,15
Da 4 a 6 cedole	41,37
Da 6 a 8 cedole	21,03
Da 8 a 10 cedole	7,41
Da 10 a 12 cedole	0,00
Oltre 12 cedole	0,00

Scadenze %

Fondo	Fondo
da 1 a 3	9,50
da 3 a 5	17,11
da 5 a 7	20,00
da 7 a 10	13,94
da 10 a 15	4,76
da 15 a 20	3,22
da 20 a 30	5,44
oltre 30	0,00

Anagrafica

Società di Gestione	Lord Abnett (Ireland) Ltd	Patrimonio Classe (Mln)	3,78 USD	Investimento Min. Ingresso	2.500 USD
Telefono	-	(04/02/2025)		Investimento Min. Successivo	-
Web	-	Domicilio	IRLANDA	T.E.R.	-
Data di Partenza	05/01/2015	Valuta del Fondo	USD	Spese correnti	1,60%
Nome del Gestore	Steven Rocco	UCITS	Si	Commissione di incentivo	-
	Mila Skulkina	Inc/Acc	Acc		
Data Inizio Gestione	17/10/2016	ISIN	IE00BS7K1L63		
NAV (04/02/2025)	USD 13,61				
Patrimonio Netto (Mln)	8,96 USD				

(31/12/2024)