

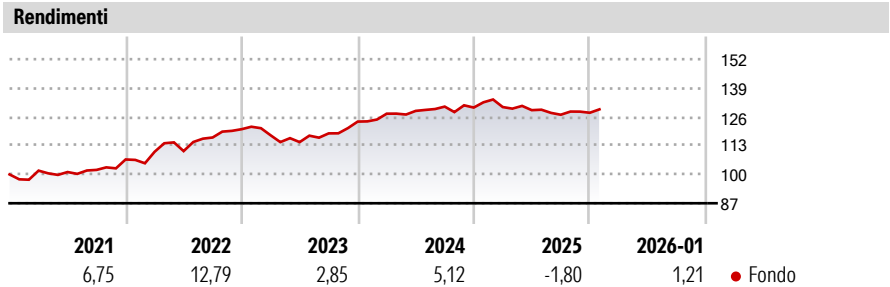
Aviva Investors - Multi-Strategy Target Return Fund Ah SGD Acc

<b>Categoria Morningstar™</b>	<b>Benchmark Morningstar</b>	<b>Benchmark Dichiarato</b>	<b>Morningstar Rating™</b>
Category_EUCA001008	Not Categorized Usato nel Report	European Central Bank Base Rate + 5%	Senza rating

**Obiettivo d'Investimento Dichiarato**

L'obiettivo del Fondo è realizzare un rendimento annuo lordo del 5% superiore al tasso base della Banca centrale europea (o equivalente) in un periodo di 3 anni, indipendentemente dalle condizioni di mercato (absolute return). Il Fondo investe principalmente in azioni, obbligazioni, strumenti del mercato monetario e depositi bancari di tutto il mondo. Il Fondo può investire anche in OICVM e/o altri OIC. Il Fondo ricorre ampiamente all'utilizzo di strumenti derivati per finalità di investimento.


Misure di Rischio			
3Y Alpha	-	3Y Sharpe Ratio	-0,15
3Y Beta	-	3Y Std Dev	5,01
3Y R-Squared	-	3Y Risk	-
3Y Info Ratio	-	5Y Risk	-
3Y Tracking Error	-	10Y Risk	-



Rend. Cumulati %	Fondo	Rendimenti Trimestrali %	Q1	Q2	Q3	Q4
3-Mesi	1,94	2026	-	-	-	-
6-Mesi	1,63	2025	0,17	-1,07	-1,60	0,70
1-Anno	-2,65	2024	2,87	1,00	1,51	-0,32
3-Anni Ann.ti	2,32	2023	-2,28	-2,61	3,44	4,48
5-Anni Ann.ti	5,59	2022	3,25	0,28	5,55	3,20
10-Anni Ann.ti	2,96					

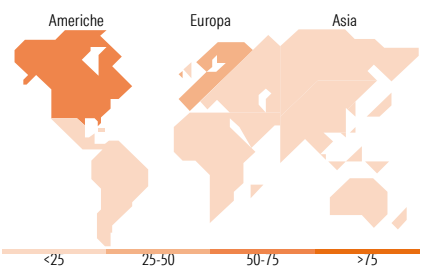
Rendimenti aggiornati al 11/02/2026

Portafoglio 31/01/2026



Fixed Income Style Box™	Fondo
Duration Effettiva	-
Maturity effettiva	-
Qualità Credito Media	-

Qualità Credito: Alto, Med, Basso  
Sensibilità ai Tassi: Basso, Med, Alto



Titoli principali		
Nome	Settore	%
Qatar National Bank Qpsc Euro	—	12,78
Landesbank Baden...	—	11,36
Smbc Bank International Plc...	—	7,38
Aviva Investors Euro...	—	5,73
Igln Gr 03/20/26 C80.5	—	0,81
Option on S&P 500	—	0,36
Igln Gr 03/20/26 P97.25	—	0,24
Hcm6p 8000 Pit	—	0,14
Swap Vm Lch Jpm Chf	—	0,13
Option on S&P 500	—	0,12
% Primi 10 Titoli sul Patrimonio		39,06
Numero Complessivo di Titoli Azionari		393
Numero Complessivo di Titoli Obbligazionari		6

Fixed Income Sector Weightings %	Fondo
Governativo	2,03
Societario	34,61
Cartolarizzazioni	0,00
Enti Locali	0,00
Liquidità ed equivalenti	63,40
Derivati	-0,04

Coupon Range %	Fondo
0 coupon	0,00
Da 0 a 4 cedole	0,00
Da 4 a 6 cedole	0,00
Da 6 a 8 cedole	0,00
Da 8 a 10 cedole	0,00
Da 10 a 12 cedole	0,00
Oltre 12 cedole	0,00

Ripartizione Geografica %	Fondo
<b>America</b>	<b>54,65</b>
Stati Uniti	54,18
Canada	0,16
America Latina e Centrale	0,31
<b>Europa</b>	<b>44,90</b>
Regno Unito	0,01
Europa Occidentale - Euro	28,63
Europa Occidentale - Non Euro	16,09
Europa dell'Est	0,00
Africa	0,10
Medio Oriente	0,08
<b>Asia</b>	<b>0,45</b>
Giappone	0,00
Australasia	0,00
Asia - Paesi Sviluppati	0,13
Asia - Emergente	0,32

Anagrafica

Società di Gestione	Aviva Investors Luxembourg SA	Patrimonio Classe (Mln)	1,71 SGD	Investimento Min. Ingresso	-
Telefono	(352) 2605 9328	Domicilio	LUSSEMBURGO	Investimento Min. Successivo	-
Web	www.avivainvestors.com	Valuta del Fondo	SGD	T.E.R.	-
Data di Partenza	05/01/2016	UCITS	Si	Spese correnti	1,60%
Nome del Gestore	Ian Pizer	Inc/Acc	Acc	Commissione di incentivo	0,00%
Data Inizio Gestione	06/05/2021	ISIN	LU1206712785		
NAV (11/02/2026)	SGD 12,74				
Patrimonio Netto (Mln)	704,15 EUR				

(31/01/2026)