

# JPMorgan Funds - Europe Dynamic Fund C (dist) - EUR

## Categoria Morningstar™

Azionari Europa Large Cap Blend

## Benchmark Morningstar

Morningstar Developed Europe Target  
Market Exposure NR EUR  
Usato nel Report

## Benchmark Dichiarato

MSCI Europe NR EUR

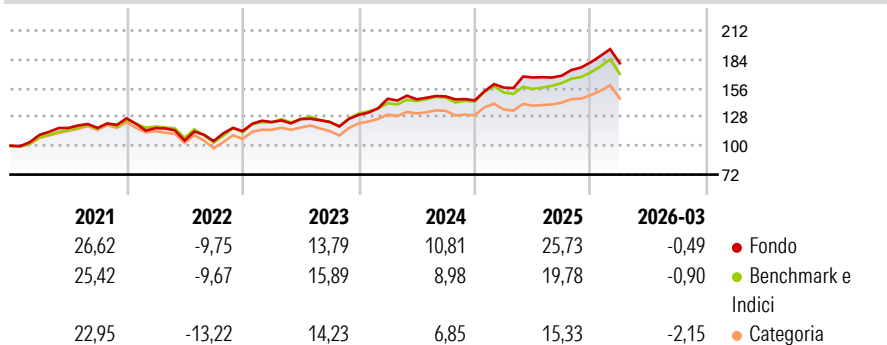
## Morningstar Rating™

★★★★★

### Obiettivo d'Investimento Dichiarato

Il Comparto mira a massimizzare la crescita del capitale a lungo termine investendo principalmente in titoli azionari europei.

### Rendimenti



### Misure di Rischio

3Y Alpha	2,29	3Y Sharpe Ratio	0,98
3Y Beta	0,96	3Y Std Dev	10,66
3Y R-Squared	88,72	3Y Risk	Med
3Y Info Ratio	0,60	5Y Risk	Med
3Y Tracking Error	3,60	10Y Risk	+Med

Basati su Morningstar Developed Europe Target Market Exposure NR EUR (dove applicabile)

### Rend. Cumulati %

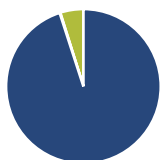
	Fondo	Bmk	Cat
3-Mesi	2,51	1,92	0,85
6-Mesi	12,71	10,87	7,88
1-Anno	30,17	27,10	22,82
3-Anni Ann.ti	15,29	12,92	10,39
5-Anni Ann.ti	11,20	10,40	7,96
10-Anni Ann.ti	9,21	8,92	7,17

Rendimenti aggiornati al 14/04/2026

### Rendimenti

	Q1	Q2	Q3	Q4
2026	-0,49	-	-	-
2025	8,63	6,31	1,05	7,75
2024	12,03	-0,39	1,99	-2,64
2023	7,67	2,33	-2,16	5,56
2022	-7,44	-10,39	-0,43	9,27

### Portafoglio 28/02/2026



#### Asset Allocation %

- Azioni
- Obbligazioni
- Liquidità
- Altro

#### Netta

95,02  
0,13  
4,85  
0,00

#### Style Box Azionaria

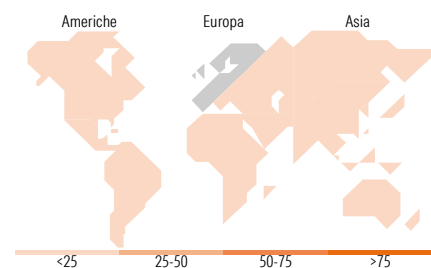


#### Mkt Cap %

Giant	43,78
Large	31,21
Medium	22,79
Small	2,22
Micro	0,00

#### Capitalizzazione media di mercato

Ave Mkt Cap EUR	47.194,7
-----------------	----------



### Titoli principali

Nome	Settore	%
ASML Holding NV	📄	5,09
JPM EUR Iqdy LVMAX X (TO...	—	4,94
Novartis AG Registered Shares	⊕	3,49
Safran SA	⚙️	3,21
Banco Santander SA	🏦	2,95
Shell PLC	🔥	2,70
Engie SA	💡	2,37
Carlsberg AS Class B	🍺	2,37
Allianz SE	🏠	2,26
Koninklijke Ahold Delhaize NV	🛒	2,20
% Primi 10 Titoli sul Patrimonio		31,59
Numero Complessivo di Titoli Azionari		67
Numero Complessivo di Titoli Obbligazionari		0

### Distribuzione Settoriale %

	Fondo
<b>Ciclico</b>	<b>35,01</b>
Materie Prime	5,56
Beni di Consumo Ciclici	8,14
Finanza	21,31
Immobiliare	0,00
<b>Sensibile</b>	<b>38,05</b>
Telecomunicazioni	2,18
Energia	5,28
Beni Industriali	18,37
Tecnologia	12,22
<b>Difensivo</b>	<b>26,94</b>
Beni Difensivi	9,19
Salute	11,42
Servizi di Pubblica Utilità	6,33

### Ripartizione Geografica %

	Fondo
<b>America</b>	<b>0,90</b>
Stati Uniti	0,90
Canada	0,00
America Latina e Centrale	0,00
<b>Europa</b>	<b>99,10</b>
Regno Unito	24,79
Europa Occidentale - Euro	58,67
Europa Occidentale - Non Euro	15,64
Europa dell'Est	0,00
Africa	0,00
Medio Oriente	0,00
<b>Asia</b>	<b>0,00</b>
Giappone	0,00
Australasia	0,00
Asia - Paesi Sviluppati	0,00
Asia - Emergente	0,00

### Anagrafica

Società di Gestione	JPMorgan Asset Management (Europe) S.à r.l.	Patrimonio Classe (Mln)	1,89 EUR	Investimento Min. Ingresso	10.000.000 EUR
		(14/04/2026)		Investimento Min. Successivo	1.000 EUR
		Domicilio	LUSSEMBURGO	T.E.R.	0,95%
Telefono	+352 34 101	Valuta del Fondo	EUR	Spese correnti	0,96%
Web	http://www.jpmorganassetmanagement.com	UCITS	Si	Commissione di incentivo	-
		Inc/Acc	Inc		
		ISIN	LU0822043773		
Data di Partenza	16/03/2015				
Nome del Gestore	Jonathan Ingram				

# JPMorgan Funds - Europe Dynamic Fund C (dist) - EUR

---

Data Inizio Gestione	01/03/2007
NAV <sup>(14/04/2026)</sup>	EUR 168,99
Patrimonio Netto (Mln) <sup>(28/02/2026)</sup>	1.418,63 EUR