

# Bakersteel Global Funds SICAV - Precious Metals Fund A USD

## Categoria Morningstar™

Azionari Settore Metalli Preziosi

## Benchmark Morningstar

Morningstar Global Gold NR USD

Usato nel Report

## Benchmark Dichiarato

MSCI ACWI Select Gold Miners IMI NR

USD

## Morningstar Rating™

★★★

### Obiettivo d'Investimento Dichiarato

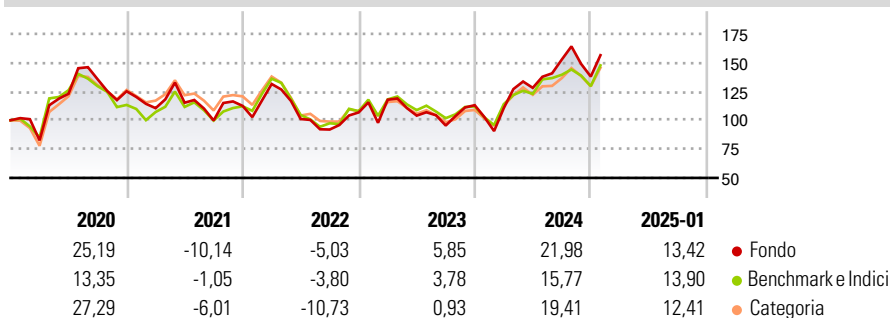
The investment objective of the sub-fund is to achieve an appropriate return commensurate with the investment risk. As a result of its specific investment policy, the sub-fund may be subject to pronounced cycles and widely varying conditions in stock markets. Based on the Investment Manager's view of global supply and demand factors, the weightings within the portfolio may vary and, from time to time, a substantial portion of the Sub-Fund's assets may be invested in any one country and/or in securities providing exposure to a specific category of precious metals.

### Misure di Rischio

3Y Alpha	4,56	3Y Sharpe Ratio	0,52
3Y Beta	1,10	3Y Std Dev	32,97
3Y R-Squared	90,19	3Y Risk	Alto
3Y Info Ratio	0,34	5Y Risk	+Med
3Y Tracking Error	11,99	10Y Risk	-

Basati su Morningstar Global Gold NR USD (dove applicabile)

### Rendimenti



### Rend. Cumulati %

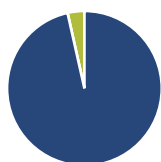
	Fondo	Bmk	Cat
3-Mesi	0,04	5,86	3,43
6-Mesi	14,53	15,23	16,90
1-Anno	48,73	46,82	44,43
3-Anni Ann.ti	14,71	12,16	10,62
5-Anni Ann.ti	9,13	8,73	8,56
10-Anni Ann.ti	-	-	-

Rendimenti aggiornati al 04/02/2025

### Rendimenti

	Q1	Q2	Q3	Q4
<b>Rendimenti Trimestrali %</b>				
2025	-	-	-	-
2024	-2,29	15,96	19,14	-9,63
2023	10,27	-11,67	-8,26	18,47
2022	16,89	-23,11	-9,04	16,16
2021	-11,70	4,28	-13,40	12,70

### Portafoglio 31/12/2024



#### Asset Allocation %

	Netta
Azioni	96,49
Obbligazioni	0,00
Liquidità	3,51
Altro	0,00

#### Style Box

##### Azionaria

Capitalizza.	Large	Mid	Small
Value			
Blend			
Growth			

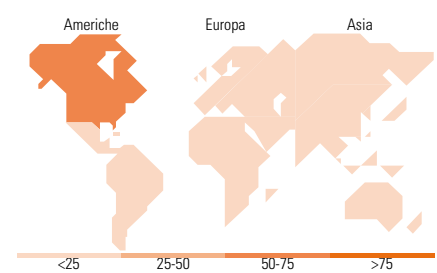
Style

#### Mkt Cap %

	Fondo
Giant	0,00
Large	10,60
Medium	36,31
Small	46,00
Micro	7,08

#### Capitalizzazione media di mercato

Ave Mkt Cap EUR 2.996,18



### Titoli principali

Nome	Settore	%
Iamgold Corp		5,14
Fresnillo PLC		5,10
Equinox Gold Corp Ordinary...		5,08
Pan American Silver Corp		5,00
Coeur Mining Inc		4,92
OceanaGold Corp		4,90
B2Gold Corp		4,65
Newmont Corp		4,30
New Gold Inc		4,01
Endeavour Silver Corp		3,77
% Primi 10 Titoli sul Patrimonio		46,86
Numero Complessivo di Titoli Azionari		37
Numero Complessivo di Titoli Obbligazionari		0

### Distribuzione Settoriale %

	Fondo
<b>Ciclico</b>	<b>100,00</b>
Materie Prime	100,00
Beni di Consumo Ciclici	-
Finanza	-
Immobiliare	-
<b>Sensibile</b>	<b>0,00</b>
Telecomunicazioni	-
Energia	-
Beni Industriali	-
Tecnologia	-
<b>Difensivo</b>	<b>0,00</b>
Beni Difensivi	-
Salute	-
Servizi di Pubblica Utilità	-

### Ripartizione Geografica %

	Fondo
<b>America</b>	<b>79,05</b>
Stati Uniti	9,78
Canada	63,99
America Latina e Centrale	5,29
<b>Europa</b>	<b>16,40</b>
Regno Unito	6,13
Europa Occidentale - Euro	0,00
Europa Occidentale - Non Euro	0,00
Europa dell'Est	0,00
Africa	10,26
Medio Oriente	0,00
<b>Asia</b>	<b>4,55</b>
Giappone	0,00
Australasia	4,55
Asia - Paesi Sviluppati	0,00
Asia - Emergente	0,00

### Anagrafica

Società di Gestione	Baker Steel Capital Managers LLP	Patrimonio Classe (Mln)	39,89 USD	Investimento Min. Ingresso	-
Telefono	-	(04/02/2025)	-	Investimento Min. Successivo	-
Web	-	Domicilio	LUSSEMBURGO	T.E.R.	2,04%
Data di Partenza	22/04/2015	Valuta del Fondo	USD	Spese correnti	2,04%
Nome del Gestore	-	UCITS	Si	Commissione di incentivo	15,00%
Data Inizio Gestione	17/02/2017	Inc/Acc	Acc		
NAV (04/02/2025)	USD 371,58	ISIN	LU1128909121		
Patrimonio Netto (Mln)	643,02 EUR				

(31/12/2024)