

Bakersteel Global Funds SICAV - Precious Metals Fund A EUR

Categoria Morningstar™

Azionari Settore Metalli Preziosi

Benchmark Morningstar

Morningstar Global Gold NR USD

Usato nel Report

Benchmark Dichiarato

MSCI ACWI Select Gold Miners IMI NR USD

Morningstar Rating™

★★★

Obiettivo d'Investimento Dichiarato

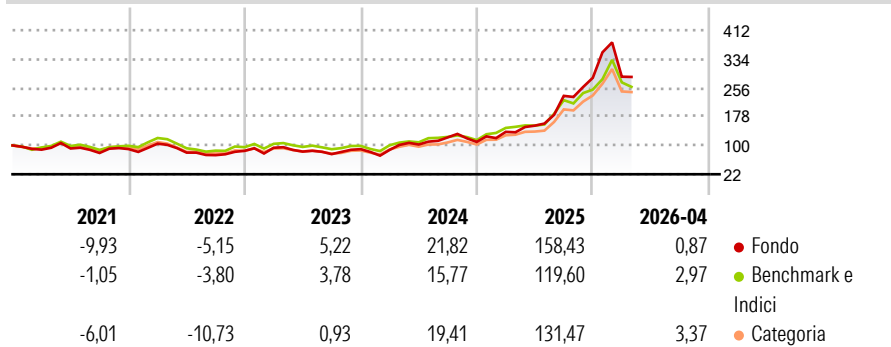
The investment objective of the sub-fund is to achieve an appropriate return commensurate with the investment risk. As a result of its specific investment policy, the sub-fund may be subject to pronounced cycles and widely varying conditions in stock markets. Based on the Investment Manager's view of global supply and demand factors, the weightings within the portfolio may vary and, from time to time, a substantial portion of the Sub-Fund's assets may be invested in any one country and/or in securities providing exposure to a specific category of precious metals.

Misure di Rischio

3Y Alpha	6,20	3Y Sharpe Ratio	1,09
3Y Beta	1,11	3Y Std Dev	37,61
3Y R-Squared	83,40	3Y Risk	Alto
3Y Info Ratio	0,58	5Y Risk	Alto
3Y Tracking Error	17,05	10Y Risk	+Med

Basati su Morningstar Global Gold NR USD (dove applicabile)

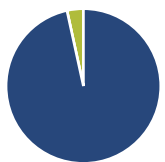
Rendimenti



Rend. Cumulati %	Fondo	Bmk	Cat	Rendimenti Trimestrali %	Q1	Q2	Q3	Q4
3-Mesi	-18,92	-8,51	-11,90	2026	1,10	-	-	-
6-Mesi	23,42	19,56	25,08	2025	24,90	12,27	52,51	20,85
1-Anno	110,41	73,33	95,89	2024	-1,96	16,23	18,88	-10,08
3-Anni Ann.ti	44,16	33,76	40,16	2023	9,71	-11,10	-8,24	17,57
5-Anni Ann.ti	24,92	20,99	21,14	2022	16,27	-23,02	-8,55	15,88
10-Anni Ann.ti	17,85	13,55	13,47					

Rendimenti aggiornati al 30/04/2026

Portafoglio 28/02/2026



Asset Allocation %

- Azioni
- Obbligazioni
- Liquidità
- Altro

Netta

Azioni	96,58
Obbligazioni	0,00
Liquidità	3,42
Altro	0,00

Style Box Azionaria

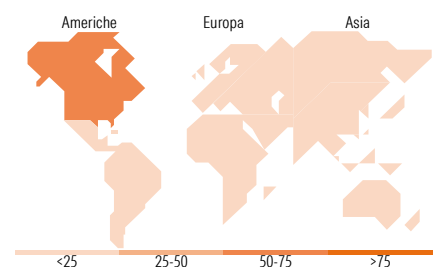
			Capitalizz.
			Large
			Mid
			Small
Value	Blend	Growth	Stile

Mkt Cap %

Giant	8,41
Large	22,80
Medium	64,70
Small	4,09
Micro	0,00

Capitalizzazione media di mercato

Ave Mkt Cap EUR	12.370,4
	5



Titoli principali

Nome	Settore	%
Anglogold Ashanti PLC		4,03
OceanaGold Corp		4,03
Barrick Mining Corp		4,02
First Majestic Silver Corp		4,01
Sibanye Stillwater Ltd ADR		3,99
Endeavour Mining PLC		3,97
Equinox Gold Corp Ordinary...		3,97
Pan American Silver Corp		3,91
Newmont Corp		3,88
Aris Mining Corp		3,71
% Primi 10 Titoli sul Patrimonio		39,53
Numero Complessivo di Titoli Azionari		42
Numero Complessivo di Titoli Obbligazionari		0

Distribuzione Settoriale %

	Fondo
Ciclico	100,00
Materie Prime	100,00
Beni di Consumo Ciclici	-
Finanza	-
Immobiliare	-
Sensibile	0,00
Telecomunicazioni	-
Energia	-
Beni Industriali	-
Tecnologia	-
Difensivo	0,00
Beni Difensivi	-
Salute	-
Servizi di Pubblica Utilità	-

Ripartizione Geografica %

	Fondo
America	72,54
Stati Uniti	9,60
Canada	59,74
America Latina e Centrale	3,21
Europa	19,20
Regno Unito	5,57
Europa Occidentale - Euro	0,00
Europa Occidentale - Non Euro	0,00
Europa dell'Est	0,00
Africa	13,63
Medio Oriente	0,00
Asia	8,26
Giappone	0,00
Australasia	8,26
Asia - Paesi Sviluppati	0,00
Asia - Emergente	0,00

Anagrafica

Società di Gestione	Baker Steel Capital Managers LLP	Patrimonio Classe (Mln)	138,32 EUR	Investimento Min. Ingresso	-
Telefono	-	(30/04/2026)	-	Investimento Min. Successivo	-
Web	-	Domicilio	LUSSEMBURGO	T.E.R.	-
Data di Partenza	22/04/2015	Valuta del Fondo	EUR	Spese correnti	2,07%
Nome del Gestore	-	UCITS	Si	Commissione di incentivo	15,00%
Data Inizio Gestione	17/02/2017	Inc/Acc	Acc		
NAV (30/04/2026)	EUR 864,26	ISIN	LU1128909394		
Patrimonio Netto (Mln)	1.515,40 EUR				

(28/02/2026)