

# Fidelity Active Strategy - FAST - Emerging Markets Fund A-ACC-EUR

**Categoria Morningstar™**

Azionari Paesi Emergenti

**Benchmark Morningstar**

Morningstar Emerging Markets Target

Market Exposure NR USD

Usato nel Report

**Benchmark Dichiarato**

MSCI EM NR EUR

**Morningstar Rating™**

★★★★

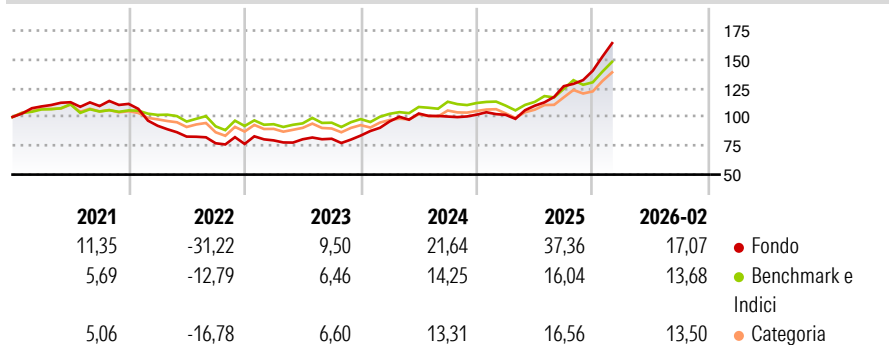
**Obiettivo d'Investimento Dichiarato**

Mira ad ottenere la crescita a lungo termine. Almeno il 70% investito in azioni e strumenti correlati con esposizioni a società che hanno la loro sede principale, o che sono quotate, o che svolgono la parte essenziale delle loro attività nei mercati globali emergenti. I mercati emergenti includono (a titolo esemplificativo) quelli in America Latina, Sud-Est asiatico, Africa, Europa orientale (Russia compresa) e Medio Oriente.

**Misure di Rischio**

3Y Alpha	11,83	3Y Sharpe Ratio	1,79
3Y Beta	0,78	3Y Std Dev	12,01
3Y R-Squared	54,25	3Y Risk	+Med
3Y Info Ratio	1,09	5Y Risk	Alto
3Y Tracking Error	9,63	10Y Risk	+Med

Basati su Morningstar Emerging Markets Target Market Exposure NR USD (dove applicabile)

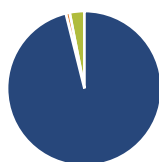
**Rendimenti**

**Rend. Cumulati %**

	Fondo	Bmk	Cat
3-Mesi	17,44	12,00	11,44
6-Mesi	25,53	13,97	13,68
1-Anno	51,63	26,67	26,77
3-Anni Ann.ti	25,96	15,37	14,61
5-Anni Ann.ti	7,28	5,39	4,24
10-Anni Ann.ti	9,36	8,95	7,99

Rendimenti aggiornati al 16/03/2026

**Rendimenti**

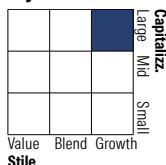
	Q1	Q2	Q3	Q4
2026	-	-	-	-
2025	-0,17	7,79	15,42	10,59
2024	14,70	7,06	-2,53	1,63
2023	4,01	1,24	0,55	3,41
2022	-17,04	-10,18	-6,94	-0,80

**Portafoglio 30/11/2025**

**Asset Allocation %**

- Azioni
- Obbligazioni
- Liquidità
- Altro

**Netta**

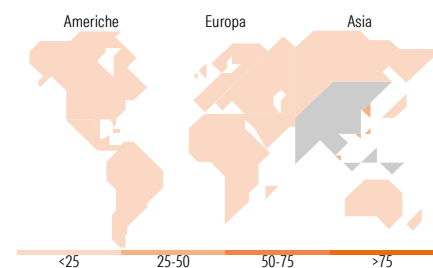
104,22  
-0,89  
-3,33  
0,00

**Style Box Azionaria**

**Mkt Cap %**

	Fondo
Giant	27,24
Large	26,53
Medium	28,42
Small	13,84
Micro	3,97

**Capitalizzazione media di mercato**

	Fondo
Ave Mkt Cap USD	16.941,8


**Titoli principali**

Nome	Settore	%
CFD on Taiwan Semiconductor...	—	7,03
Naspers Ltd Class N	🏠	5,00
Pan African Resources PLC	🏠	4,15
CFD on Samsung Electronics...	—	3,33
OTP Bank PLC	🏠	3,30
CFD on Elite Material Co Ltd	—	3,13
CFD on Nu Holdings Ltd...	—	3,05
CFD on Aura Minerals Inc	—	2,94
Contemporary Amperex...	⚙️	2,90
Sieyuan Electric Co Ltd...	⚙️	2,84
% Primi 10 Titoli sul Patrimonio		37,67
Numero Complessivo di Titoli Azionari		352
Numero Complessivo di Titoli Obbligazionari		2

**Distribuzione Settoriale %**

	Fondo
<b>Ciclico</b>	<b>56,99</b>
Materie Prime	18,17
Beni di Consumo Ciclici	13,36
Finanza	23,50
Immobiliare	1,96
<b>Sensibile</b>	<b>35,89</b>
Telecomunicazioni	0,43
Energia	1,21
Beni Industriali	15,93
Tecnologia	18,31
<b>Difensivo</b>	<b>7,13</b>
Beni Difensivi	4,64
Salute	2,49
Servizi di Pubblica Utilità	-

**Ripartizione Geografica %**

	Fondo
<b>America</b>	<b>23,97</b>
Stati Uniti	5,65
Canada	5,99
America Latina e Centrale	12,32
<b>Europa</b>	<b>25,87</b>
Regno Unito	4,06
Europa Occidentale - Euro	1,55
Europa Occidentale - Non Euro	0,00
Europa dell'Est	4,81
Africa	13,91
Medio Oriente	1,55
<b>Asia</b>	<b>50,16</b>
Giappone	0,00
Australasia	0,00
Asia - Paesi Sviluppati	25,23
Asia - Emergente	24,93

**Anagrafica**

Società di Gestione	Fidelity (FIL Inv Mgmt (Lux) S.A.)	Patrimonio Classe (Mln)	33,81 EUR	Investimento Min. Ingresso	2.500 EUR
Telefono	+ 352 250 404 2400	Domicilio	LUSSEMBURGO	Investimento Min. Successivo	1.000 EUR
Web	www.fidelity-international.com	Valuta del Fondo	EUR	T.E.R.	-
Data di Partenza	01/04/2015	UCITS	Si	Spese correnti	1,95%
Nome del Gestore	Nick Price	Inc/Acc	Acc	Commissione di incentivo	20,00%
Data Inizio Gestione	01/07/2019	ISIN	LU1206943596		
NAV (16/03/2026)	EUR 191,28				

# Fidelity Active Strategy - FAST - Emerging Markets Fund A-ACC-EUR

Patrimonio Netto (Mln)

244,56 USD

(30/11/2025)