

# Federated Hermes Asia ex-Japan Equity Fund Class C EUR Accumulating

## Categoria Morningstar™

Azionari Asia ex Giappone

## Benchmark Morningstar

Morningstar Asia ex-Japan Target Market

Exposure NR USD

Usato nel Report

## Benchmark Dichiarato

MSCI AC Asia Ex JPN IMI NR LCL

## Morningstar Rating™

Senza rating

### Obiettivo d'Investimento Dichiarato

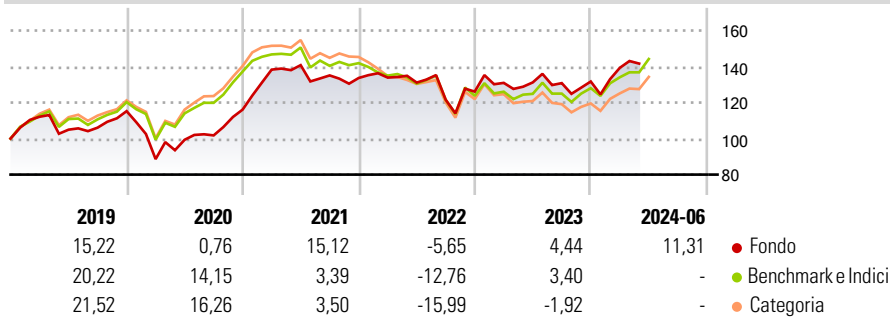
The investment objective of the Fund is to achieve long-term capital appreciation. The Fund will seek to achieve its objective over a rolling period of any five years, by investing at least 80% in a portfolio of equity and equity-related securities of, or relating to, companies in, or companies that derive a substantial proportion of their revenues from, the Asia ex-Japan region. These companies will be listed or traded on a Regulated Market worldwide.

### Misure di Rischio

3Y Alpha	2,61	3Y Sharpe Ratio	0,06
3Y Beta	0,97	3Y Std Dev	14,67
3Y R-Squared	92,46	3Y Risk	-
3Y Info Ratio	0,53	5Y Risk	-
3Y Tracking Error	5,13	10Y Risk	-

Basati su Morningstar Asia ex-Japan Target Market Exposure NR USD (dove applicabile)

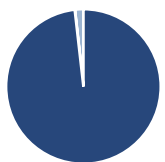
### Rendimenti



Rend. Cumulati %	Fondo	Bmk	Cat	Rendimenti Trimestrali %	Q1	Q2	Q3	Q4
3-Mesi	6,12	0,59	1,53	2025	-	-	-	-
6-Mesi	14,10	8,55	10,29	2024	5,74	-	-	-
1-Anno	8,96	19,38	19,26	2023	3,83	0,20	-0,30	0,69
3-Anni Ann.ti	1,70	2,63	-0,36	2022	0,16	-2,07	-7,28	3,75
5-Anni Ann.ti	7,39	4,78	3,47	2021	19,12	1,79	-4,04	-1,05
10-Anni Ann.ti	-	-	-					

Rendimenti aggiornati al 18/06/2024

### Portafoglio 31/12/2024



Asset Allocation %	Netta
● Azioni	98,32
● Obbligazioni	0,00
● Liquidità	-0,06
● Altro	1,74

### Style Box

#### Azionaria

Capitalizza	Value	Blend	Growth
Large			
Mid			
Small			

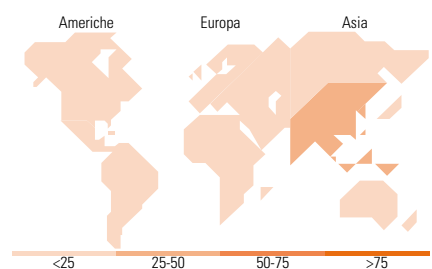
#### Stile

### Mkt Cap %

Giant	43,07
Large	44,16
Medium	10,20
Small	2,57
Micro	0,00

### Capitalizzazione media di mercato

Ave Mkt Cap USD	28.118,3
	5



### Titoli principali

Nome	Settore	%
Taiwan Semiconductor...		8,87
Tencent Holdings Ltd		7,13
Samsung Electronics Co Ltd		6,78
CK Hutchison Holdings Ltd		3,79
Samsung Fire & Marine...		3,69
AAC Technologies Holdings Inc		3,65
Baidu Inc ADR		3,59
KB Financial Group Inc		3,50
Xiaomi Corp Class B		3,20
JD.com Inc Ordinary Shares - ...		2,96
% Primi 10 Titoli sul Patrimonio		47,17
Numero Complessivo di Titoli Azionari		57
Numero Complessivo di Titoli Obbligazionari		1

### Distribuzione Settoriale %

	Fondo
<b>Ciclico</b>	<b>42,41</b>
Materie Prime	5,65
Beni di Consumo Ciclici	20,05
Finanza	15,39
Immobiliare	1,32
<b>Sensibile</b>	<b>48,67</b>
Telecomunicazioni	14,90
Energia	1,96
Beni Industriali	6,60
Tecnologia	25,21
<b>Difensivo</b>	<b>8,92</b>
Beni Difensivi	7,98
Salute	-
Servizi di Pubblica Utilità	0,93

### Ripartizione Geografica %

	Fondo
<b>America</b>	<b>0,00</b>
Stati Uniti	0,00
Canada	0,00
America Latina e Centrale	0,00
<b>Europa</b>	<b>2,29</b>
Regno Unito	0,00
Europa Occidentale - Euro	0,00
Europa Occidentale - Non Euro	2,29
Europa dell'Est	0,00
Africa	0,00
Medio Oriente	0,00
<b>Asia</b>	<b>97,71</b>
Giappone	0,97
Australasia	0,00
Asia - Paesi Sviluppati	48,13
Asia - Emergente	48,61

### Anagrafica

Società di Gestione	Hermes Fund Managers Ireland Ltd	Patrimonio Classe (Mln)	24,23 EUR	Investimento Min. Ingresso	100.000 EUR
Telefono	-	(18/06/2024)		Investimento Min. Successivo	-
Web	-	Domicilio	IRLANDA	T.E.R.	1,18%
Data di Partenza	06/02/2015	Valuta del Fondo	EUR	Spese correnti	1,19%
Nome del Gestore	Jonathan Pines	UCITS	Si	Commissione di incentivo	-
Data Inizio Gestione	01/11/2012	Inc/Acc	Acc		
NAV (18/06/2024)	EUR 3,77	ISIN	IE00BRHY9S47		
Patrimonio Netto (Mln)	3.071,68 USD				

(31/12/2024)

© 2025 Morningstar Italia. Tutti i diritti sono riservati. Le informazioni qui contenute: (1) sono proprietà di Morningstar, (2) non possono essere copiate, (3) non costituiscono consiglio di investimento; (4) sono fornite con scopi informativi; (5) sono ritenute attendibili da Morningstar che, pertanto, ne garantisce il maggior grado di accuratezza e completezza possibile, fatto salvo il caso in cui queste Le siano state fornite in modo errato e/o non completo dalle relative società prodotte; (6) sono estratte dai dati del fondo disponibili e riferiti a date temporali diverse. Morningstar non è responsabile per qualunque danno o perdita derivante da qualunque uso delle informazioni e chi visiona tali informazioni sarà responsabile dell'uso che andrà a farne. Non vi è naturalmente garanzia alcuna che i risultati del passato trovino un riscontro nel futuro.