

Federated Hermes Asia ex-Japan Equity Fund Class C2 GBP Distributing

Categoria Morningstar™

Azionari Asia ex Giappone

Benchmark Morningstar

Morningstar Asia ex-Japan Target Market

Exposure NR USD

Usato nel Report

Benchmark Dichiarato

MSCI AC Asia Ex JPN IMI NR LCL

Morningstar Rating™

Senza rating

Obiettivo d'Investimento Dichiarato

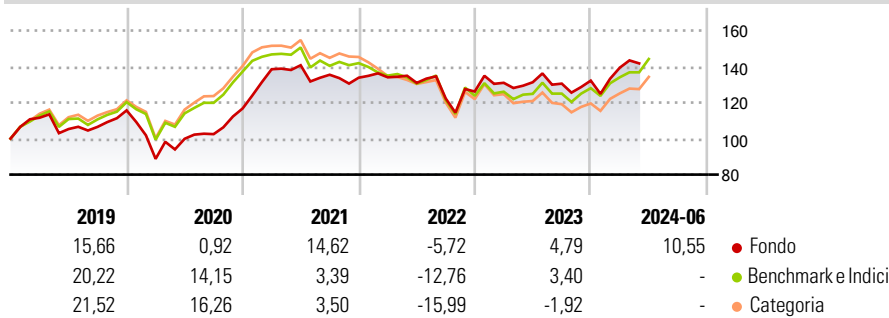
The investment objective of the Fund is to achieve long-term capital appreciation. The Fund will seek to achieve its objective over a rolling period of any five years, by investing at least 80% in a portfolio of equity and equity-related securities of, or relating to, companies in, or companies that derive a substantial proportion of their revenues from, the Asia ex-Japan region. These companies will be listed or traded on a Regulated Market worldwide.

Misure di Rischio

3Y Alpha	2,20	3Y Sharpe Ratio	0,05
3Y Beta	0,94	3Y Std Dev	14,07
3Y R-Squared	91,84	3Y Risk	-
3Y Info Ratio	0,49	5Y Risk	-
3Y Tracking Error	5,28	10Y Risk	-

Basati su Morningstar Asia ex-Japan Target Market Exposure NR USD (dove applicabile)

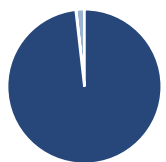
Rendimenti



Rend. Cumulati %	Fondo	Bmk	Cat	Rendimenti Trimestrali %	Q1	Q2	Q3	Q4
3-Mesi	6,02	0,59	1,53	2025	-	-	-	-
6-Mesi	14,00	8,55	10,29	2024	5,44	-	-	-
1-Anno	8,33	19,38	19,26	2023	3,84	0,24	-0,59	1,27
3-Anni Ann.ti	1,70	2,63	-0,36	2022	0,16	-2,31	-6,61	3,16
5-Anni Ann.ti	7,30	4,78	3,47	2021	18,67	1,58	-3,74	-1,22
10-Anni Ann.ti	-	-	-					

Rendimenti aggiornati al 18/06/2024

Portafoglio 31/12/2024



Asset Allocation %	Netta
Azioni	98,32
Obbligazioni	0,00
Liquidità	-0,06
Altro	1,74

Style Box

Azionaria

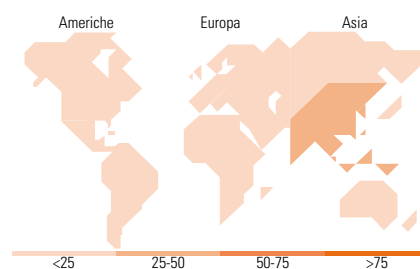
Capitalizza	Large	Mid	Small
Value			
Blend			
Growth			
Stile			

Mkt Cap %

Fondo	Fondo
Giant	43,07
Large	44,16
Medium	10,20
Small	2,57
Micro	0,00

Capitalizzazione media di mercato

Fondo	Fondo
Ave Mkt Cap USD	28.118,35



Titoli principali

Nome	Settore	%
Taiwan Semiconductor...		8,87
Tencent Holdings Ltd		7,13
Samsung Electronics Co Ltd		6,78
CK Hutchison Holdings Ltd		3,79
Samsung Fire & Marine...		3,69
AAC Technologies Holdings Inc		3,65
Baidu Inc ADR		3,59
KB Financial Group Inc		3,50
Xiaomi Corp Class B		3,20
JD.com Inc Ordinary Shares - ...		2,96
% Primi 10 Titoli sul Patrimonio		47,17
Numero Complessivo di Titoli Azionari		57
Numero Complessivo di Titoli Obbligazionari		1

Distribuzione Settoriale %

Fondo	Fondo
Ciclico	42,41
Materie Prime	5,65
Beni di Consumo Ciclici	20,05
Finanza	15,39
Immobiliare	1,32
Sensibile	48,67
Telecomunicazioni	14,90
Energia	1,96
Beni Industriali	6,60
Tecnologia	25,21
Difensivo	8,92
Beni Difensivi	7,98
Salute	-
Servizi di Pubblica Utilità	0,93

Ripartizione Geografica %

Fondo	Fondo
America	0,00
Stati Uniti	0,00
Canada	0,00
America Latina e Centrale	0,00
Europa	2,29
Regno Unito	0,00
Europa Occidentale - Euro	0,00
Europa Occidentale - Non Euro	2,29
Europa dell'Est	0,00
Africa	0,00
Medio Oriente	0,00
Asia	97,71
Giappone	0,97
Australasia	0,00
Asia - Paesi Sviluppati	48,13
Asia - Emergente	48,61

Anagrafica

Società di Gestione	Hermes Fund Managers Ireland Ltd	Patrimonio Classe (Mln)	0,07 GBP	Investimento Min. Ingresso	100.000 GBP
Telefono	-	(18/06/2024)	-	Investimento Min. Successivo	-
Web	-	Domicilio	IRLANDA	T.E.R.	1,18%
Data di Partenza	09/02/2015	Valuta del Fondo	GBP	Spese correnti	1,19%
Nome del Gestore	Jonathan Pines	UCITS	Si	Commissione di incentivo	-
Data Inizio Gestione	01/11/2012	Inc/Acc	Inc		
NAV (18/06/2024)	GBP 1,86	ISIN	IE00BRHY9Z14		
Patrimonio Netto (Mln)	3.071,68 USD				

(31/12/2024)