

# Franklin Diversified Conservative Fund N(acc)EUR

## Categoria Morningstar™

Bilanciati Prudenti EUR - Globali

## Benchmark Morningstar

Morningstar Euro Cautious Global Target

Allocation NR EUR

Usato nel Report

## Benchmark Dichiarato

Custom EURIBOR 3-Month + 2%

## Morningstar Rating™

★

### Obiettivo d'Investimento Dichiarato

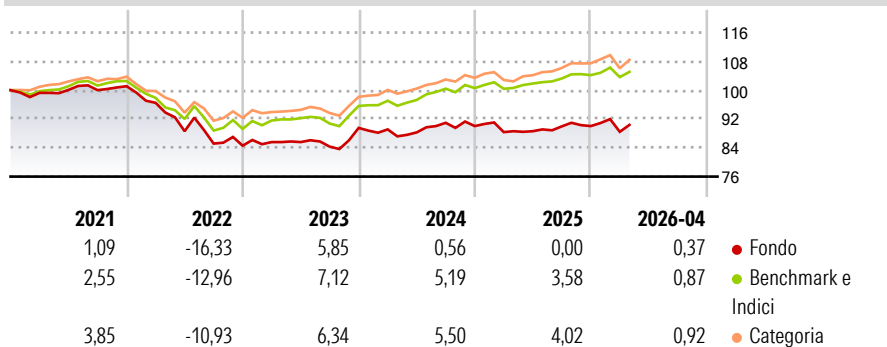
Il Fondo investe prevalentemente in altri fondi comuni gestiti da Franklin Templeton Investments o da altri gestori patrimoniali, fornendo esposizione a titoli azionari e di debito di qualsiasi paese o tipo di emittente e, direttamente o indirettamente (mediante, tra gli altri, fondi comuni, strumenti derivati o note di partecipazione), in titoli di debito di qualsiasi paese o tipo di emittente (compresi titoli a basso rating o non investment grade, titoli di debito insolventi, titoli convertibili o contingentemente convertibili e titoli di debito in sofferenza) e in titoli azionari di qualsiasi paese o tipo di emittente, con un'esposizione lunga netta complessiva massima del 40% (diretta o indiretta) verso azioni e titoli correlati alle azioni.

### Misure di Rischio

3Y Alpha	-2,99	3Y Sharpe Ratio	-0,18
3Y Beta	1,22	3Y Std Dev	5,31
3Y R-Squared	91,87	3Y Risk	+Med
3Y Info Ratio	-1,55	5Y Risk	Med
3Y Tracking Error	1,77	10Y Risk	-Med

Basati su Morningstar Euro Cautious Global Target Allocation NR EUR (dove applicabile)

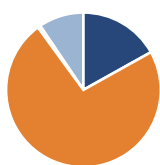
### Rendimenti



Rend. Cumulati %	Fondo	Bmk	Cat	Rendimenti	Q1	Q2	Q3	Q4
3-Mesi	0,74	0,53	1,04	2026	-1,77	-	-	-
6-Mesi	1,30	1,57	2,60	2025	-1,86	0,28	1,51	0,09
1-Anno	3,22	4,90	7,35	2024	-0,47	-0,94	3,04	-1,01
3-Anni Ann.ti	2,24	4,80	5,85	2023	1,19	0,00	-1,47	6,16
5-Anni Ann.ti	-1,69	1,05	1,86	2022	-4,56	-8,17	-3,88	-0,69
10-Anni Ann.ti	-1,41	2,02	2,21					

Rendimenti aggiornati al 08/05/2026

### Portafoglio 31/03/2026



#### Asset Allocation %

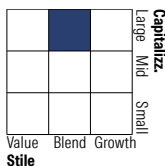
- Azioni
- Obbligazioni
- Liquidità
- Altro

#### Netta

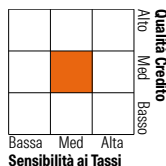
16,90  
73,07  
0,57  
9,46

### Morningstar Style Box®

#### Stile Azionario



#### Reddito Fisso

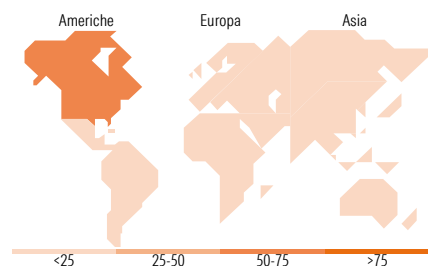


### Distribuzione Settoriale %

	Fondo
Ciclico	25,87
Sensibile	57,02
Difensivo	17,11

### Fixed Income Sector Weightings %

	Fondo
Governativo	57,49
Societario	41,73
Cartolarizzazioni	0,00
Enti Locali	0,00
Liquidità ed equivalenti	0,85
Derivati	-0,07



### Ripartizione Geografica %

	Fondo
<b>America</b>	<b>66,60</b>
Stati Uniti	63,50
Canada	2,94
America Latina e Centrale	0,15
<b>Europa</b>	<b>13,04</b>
Regno Unito	1,24
Europa Occidentale - Euro	8,72
Europa Occidentale - Non Euro	1,38
Europa dell'Est	0,00
Africa	0,01
Medio Oriente	1,70
<b>Asia</b>	<b>20,37</b>
Giappone	6,67
Australasia	0,95
Asia - Paesi Sviluppati	8,82
Asia - Emergente	3,92

### Titoli principali

Nome	Settore	%
Franklin Cat Bond Y YInc USD	—	4,38
Italy (Republic Of)	—	2,71
Germany (Federal Republic Of)	—	2,32
France (Republic Of)	—	2,25
Franklin EM Corp Dbt Y Mdis...	—	2,20
Spain (Kingdom of)	—	2,13
France (Republic Of)	—	2,01
Spain (Kingdom of)	—	1,89
Germany (Federal Republic Of)	—	1,64
Germany (Federal Republic Of)	—	1,60
% Primi 10 Titoli sul Patrimonio		23,11
Numero Complessivo di Titoli Azionari		140
Numero Complessivo di Titoli Obbligazionari		81

### Anagrafica

Società di Gestione	Franklin Templeton International Services S.à r.l.	Patrimonio Classe (Mln)	4,51 EUR	Investimento Min. Ingresso	1.000 USD
Telefono	+352 46 66 67 212	Domicilio	LUSSEMBURGO	Investimento Min. Successivo	1.000 USD
Web	www.franklintempleton.lu	Valuta del Fondo	EUR	T.E.R.	2,35%
Data di Partenza	20/03/2015	UCITS	Si	Spese correnti	2,35%
Nome del Gestore	-	Inc/Acc	Acc	Commissione di incentivo	-
		ISIN	LU1147470501		

# Franklin Diversified Conservative Fund N(acc)EUR

---

Data Inizio Gestione	01/10/2022
NAV (08/05/2026)	EUR 10,90
Patrimonio Netto (Mln)	51,20 EUR
(31/03/2026)	