

# Franklin Diversified Dynamic Fund A(acc)EUR

## Categoria Morningstar™

Bilanciati Aggressivi EUR

## Benchmark Morningstar

Morningstar Euro Aggressive Global Target

Allocation NR EUR

Usato nel Report

## Benchmark Dichiarato

Custom EURIBOR 3-Month + 5%

## Morningstar Rating™

★★★

### Obiettivo d'Investimento Dichiarato

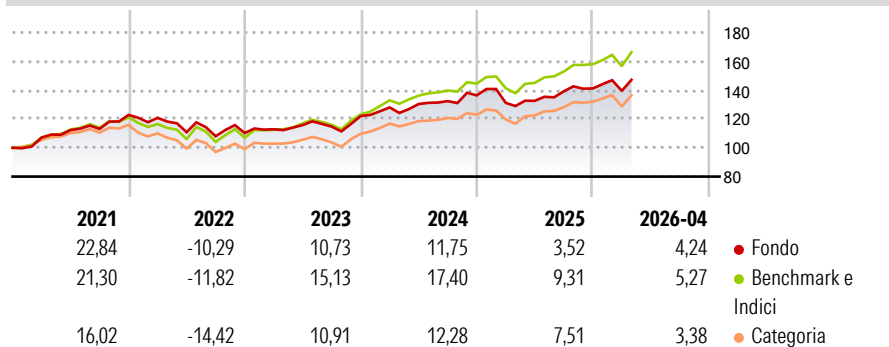
Il Fondo si prefigge di generare reddito e aumentare il valore dei suoi investimenti a lungo termine proponendosi come obiettivo un tasso di rendimento annuale medio del 5% (al netto delle commissioni) superiore a quello del tasso EURIBOR (Euro Interbank Offered Rate), per un periodo di tre anni consecutivi. Il Fondo si prefigge di conseguire il suo obiettivo con una fluttuazione annualizzata (volatilità) della quotazione azionaria del Fondo compresa tra l'8% e l'11%. Non può essere fornita alcuna garanzia che il Fondo consegua il suo obiettivo di rendimento, né che resterà nella gamma di volatilità mirata.

### Misure di Rischio

3Y Alpha	-4,02	3Y Sharpe Ratio	0,70
3Y Beta	1,01	3Y Std Dev	9,46
3Y R-Squared	93,62	3Y Risk	Med
3Y Info Ratio	-1,82	5Y Risk	Med
3Y Tracking Error	2,39	10Y Risk	-Med

Basati su Morningstar Euro Aggressive Global Target Allocation NR EUR (dove applicabile)

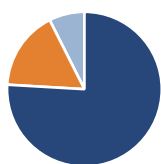
### Rendimenti



Rend. Cumulati %	Fondo	Bmk	Cat	Rendimenti Trimestrali %	Q1	Q2	Q3	Q4
3-Mesi	4,52	4,28	4,35	2026	-1,15	-	-	-
6-Mesi	7,27	8,61	7,24	2025	-3,79	1,07	4,96	1,43
1-Anno	15,08	20,27	18,26	2024	4,91	1,85	1,53	3,02
3-Anni Ann.ti	10,35	14,28	11,53	2023	2,41	2,55	-0,89	6,38
5-Anni Ann.ti	6,48	9,01	5,88	2022	-1,68	-8,26	-2,54	2,05
10-Anni Ann.ti	4,63	9,59	6,85					

Rendimenti aggiornati al 08/05/2026

### Portafoglio 31/03/2026



#### Asset Allocation %

- Azioni
- Obbligazioni
- Liquidità
- Altro

#### Netta

75,92  
16,65  
0,00  
7,43

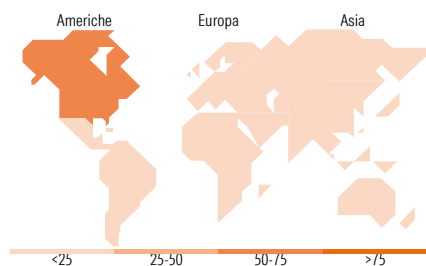
### Morningstar Style Box®

#### Stile Azionario

			Capitalizz.
			Large
			Mid
			Small
Value	Blend	Growth	Stile

#### Reddito Fisso

			Qualità Credito
			Alto
			Med
			Basso
Bassa	Med	Alta	Sensibilità ai Tassi



### Titoli principali

Nome	Settore	%
Samsung Electronics Co Ltd	📱	3,63
Credit Agricole Group	—	3,63
Franklin Cat Bond Y Acc USD	—	2,76
Alphabet Inc Class A	📱	2,62
Johnson & Johnson	🏥	2,35
NVIDIA Corp	📱	2,23
Apple Inc	📱	2,10
General Motors Co	🚗	1,85
Meta Platforms Inc Class A	📱	1,75
ING Groep NV	🏦	1,73
% Primi 10 Titoli sul Patrimonio		24,65
Numero Complessivo di Titoli Azionari		140
Numero Complessivo di Titoli Obbligazionari		87

### Distribuzione Settoriale %

	Fondo
🔄 Ciclico	25,89
📈 Sensibile	57,06
🛡️ Difensivo	17,05

### Fixed Income Sector Weightings %

	Fondo
🏠 Governativo	41,70
⚙️ Societario	58,29
🏢 Cartolarizzazioni	0,00
🏘️ Enti Locali	0,00
📄 Liquidità ed equivalenti	0,14
📄 Derivati	-0,13

### Ripartizione Geografica %

	Fondo
<b>America</b>	<b>66,25</b>
Stati Uniti	63,19
Canada	2,91
America Latina e Centrale	0,15
<b>Europa</b>	<b>13,05</b>
Regno Unito	1,24
Europa Occidentale - Euro	8,73
Europa Occidentale - Non Euro	1,38
Europa dell'Est	0,00
Africa	0,00
Medio Oriente	1,70
<b>Asia</b>	<b>20,70</b>
Giappone	6,33
Australasia	0,95
Asia - Paesi Sviluppati	9,47
Asia - Emergente	3,96

### Anagrafica

Società di Gestione	Franklin Templeton International Services S.à r.l.	Patrimonio Classe (Mln)	117,98 EUR	Investimento Min. Ingresso	1.000 USD
		(08/05/2026)		Investimento Min. Successivo	1.000 USD
Telefono	+352 46 66 67 212	Domicilio	LUSSEMBURGO	T.E.R.	1,72%
Web	www.franklintempleton.lu	Valuta del Fondo	EUR	Spese correnti	1,78%
Data di Partenza	20/03/2015	UCITS	Si	Commissione di incentivo	-
Nome del Gestore	-	Inc/Acc	Acc		
Data Inizio Gestione	01/10/2022	ISIN	LU1147471145		
NAV (08/05/2026)	EUR 20,37				

# Franklin Diversified Dynamic Fund A(acc)EUR

Patrimonio Netto (Mln) 168,06 EUR

(31/03/2026)