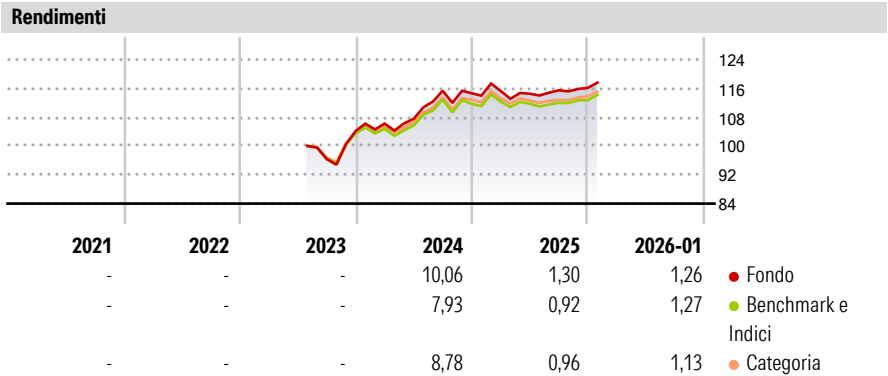


BlueBay Funds - BlueBay Global Investment Grade Corporate Bond Fund C - GBP

Categoria Morningstar™	Benchmark Morningstar	Benchmark Dichiarato	Morningstar Rating™
Global Corporate Bond - GBP Hedged	Morningstar Global Corporate Bond GR Hedged GBP Usato nel Report	Bloomberg Gbl Agg Corp 0901 TR Hdg USD	Senza rating

Obiettivo d'Investimento Dichiarato

Conseguire un rendimento totale superiore a quello dell'indice Barclays Global Aggregate Corporates Bond Index, con copertura USD, investendo in un portafoglio di titoli a reddito fisso con rating investment grade. Il Comparto investe almeno il 65% del patrimonio netto in titoli a reddito fisso con rating investment grade.



Misure di Rischio

3Y Alpha	-	3Y Sharpe Ratio	-
3Y Beta	-	3Y Std Dev	-
3Y R-Squared	-	3Y Risk	-
3Y Info Ratio	-	5Y Risk	-
3Y Tracking Error	-	10Y Risk	-

Basati su Morningstar Global Corporate Bond GR Hedged GBP (dove applicabile)

Rend. Cumulati %	Fondo	Bmk	Cat	Rendimenti Trimestrali %	Q1	Q2	Q3	Q4
3-Mesi	2,38	2,36	2,37	2026	-	-	-	-
6-Mesi	2,57	2,46	2,37	2025	0,55	-0,66	0,84	0,57
1-Anno	2,54	2,24	2,04	2024	1,98	1,24	7,25	-0,61
3-Anni Ann.ti	-	-	-	2023	-	-	-	8,06
5-Anni Ann.ti	-	-	-	2022	-	-	-	-
10-Anni Ann.ti	-	-	-					

Rendimenti aggiornati al 11/02/2026

Portafoglio 31/12/2025

Asset Allocation %	Netta
Azioni	0,00
Obbligazioni	64,75
Liquidità	34,63
Altro	0,62

Fixed Income Style Box™

Alto			
Med			
Basso			

Qualità Credito
Sensibilità ai Tassi

Fixed Income Style







Duration Effettiva	-
Maturità effettiva	7,98
Qualità Credito Media	BBB

Credit Quality %

Fond	Credit Quality %	Fond	
0		0	
AAA	0,00	BBB	76,90
AA	0,00	BB	14,21
A	8,85	B	0,00
		Below B	0,00
		Not Rated	0,03

Titoli principali

Nome	Settore	%
5 Year Treasury Note Future...	—	6,27
US Treasury Bond Future Mar 26	—	4,83
Euro Schatz Future Mar 26	—	4,61
United States Treasury Notes...	—	2,01
United States Treasury Notes...	—	2,00
10 Year Government of Canada...	—	1,52
United States Treasury Notes...	—	1,50
United States Treasury Notes...	—	1,50
Ultra US Treasury Bond...	—	1,14
Ford Motor Credit Company...	—	1,03
% Primi 10 Titoli sul Patrimonio		26,43
Numero Complessivo di Titoli Azionari		0
Numero Complessivo di Titoli Obbligazionari		243

Fixed Income Sector Weightings %	Fondo
 Governativo	10,63
 Societario	86,29
 Cartolarizzazioni	0,34
 Enti Locali	0,00
 Liquidità ed equivalenti	7,75
 Derivati	-5,00

Coupon Range %	Fondo
0 coupon	0,00
Da 0 a 4 cedole	23,54
Da 4 a 6 cedole	42,67
Da 6 a 8 cedole	31,81
Da 8 a 10 cedole	1,98
Da 10 a 12 cedole	0,00
Oltre 12 cedole	0,00

Scadenze %	Fondo
da 1 a 3	26,47
da 3 a 5	7,61
da 5 a 7	9,40
da 7 a 10	15,01
da 10 a 15	9,63
da 15 a 20	0,82
da 20 a 30	8,37
oltre 30	3,68

Anagrafica

Società di Gestione	BlueBay Funds Management Company S.A.	Patrimonio Classe (Mln)	0,10 GBP	Investimento Min. Ingresso	-
Telefono	-	(11/02/2026)	-	Investimento Min. Successivo	-
Web	www.bluebayinvest.com	Domicilio	LUSSEMBURGO	T.E.R.	0,56%
Data di Partenza	18/07/2023	Valuta del Fondo	GBP	Spese correnti	0,56%
Nome del Gestore	Andrzej Skiba	UCITS	Si	Commissione di incentivo	-
	Marc Stacey	Inc/Acc	Acc		
	Thomas Moulds	ISIN	LU1196383217		
	Neil Sun				
Data Inizio Gestione	22/10/2012				
NAV (11/02/2026)	GBP 119,82				

BlueBay Funds - BlueBay Global Investment Grade Corporate Bond Fund C - GBP

Patrimonio Netto (Mln)	2.087,31 USD
(31/12/2025)	