

# Baillie Gifford Worldwide Responsible Global Alpha Paris-Aligned Fund Class B CAD

Categoria Morningstar™

**Acc**

Internazionali Large Cap Growth

Benchmark Morningstar

Morningstar Global Growth Target Market

Exposure NR USD

Usato nel Report

Benchmark Dichiarato

MSCI ACWI EU Paris Aligned Req NR EUR

Morningstar Rating™

★★★

## Obiettivo d'Investimento Dichiarato

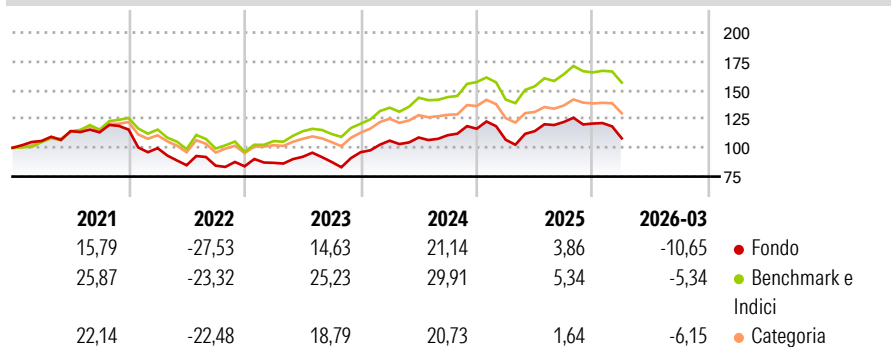
The investment objective is to provide returns comprising capital growth and dividend income over the long term by investing primarily in global equities which are listed, traded or dealt in on Regulated Markets worldwide. The Fund also aims to have a Carbon Footprint that is lower than that of the MSCI ACWI EU Paris Aligned Requirements Index.

## Misure di Rischio

3Y Alpha	-7,37	3Y Sharpe Ratio	0,36
3Y Beta	1,18	3Y Std Dev	15,70
3Y R-Squared	90,85	3Y Risk	+Med
3Y Info Ratio	-1,16	5Y Risk	+Med
3Y Tracking Error	5,65	10Y Risk	Alto

Basati su Morningstar Global Growth Target Market Exposure NR USD (dove applicabile)


## Rendimenti



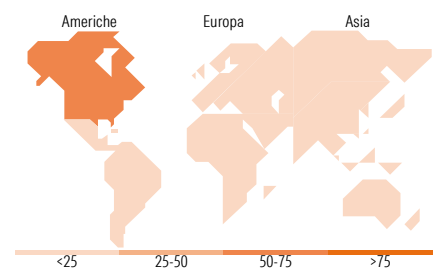
Rend. Cumulati %	Fondo	Bmk	Cat	Rendimenti Trimestrali %	Q1	Q2	Q3	Q4
3-Mesi	-3,48	0,56	-2,65	2026	-10,65	-	-	-
6-Mesi	-2,02	4,09	0,43	2025	-8,24	7,02	6,90	-1,07
1-Anno	22,65	32,53	18,95	2024	10,37	2,59	1,82	5,07
3-Anni Ann.ti	11,40	17,86	10,37	2023	3,59	6,02	-4,85	9,70
5-Anni Ann.ti	1,75	9,47	4,53	2022	-13,90	-14,87	-0,43	-0,69
10-Anni Ann.ti	10,17	12,39	9,21					

Rendimenti aggiornati al 16/04/2026

## Portafoglio 28/02/2026



Style Box Azionaria	Mkt Cap %	Fondo
Giant		46,69
Large		14,90
Medium		28,54
Small		9,87
Micro		0,00
Capitalizzazione media di mercato		Fondo
Ave Mkt Cap EUR		119.999,38



## Titoli principali

Nome	Settore	%
Taiwan Semiconductor...	Microelettronica	5,93
NVIDIA Corp	Software	5,61
Microsoft Corp	Software	3,87
Alphabet Inc Class C	Software	3,60
Amazon.com Inc	Software	3,59
Samsung Electronics Co Ltd	Software	3,13
Meta Platforms Inc Class A	Software	3,10
Tencent Holdings Ltd	Software	2,67
Service Corp International	Software	2,25
Royalty Pharma PLC Class A	Software	2,12
% Primi 10 Titoli sul Patrimonio		35,88
Numero Complessivo di Titoli Azionari		79
Numero Complessivo di Titoli Obbligazionari		0

## Distribuzione Settoriale %

Distribuzione Settoriale %	Fondo
<b>Ciclico</b>	<b>32,80</b>
Materie Prime	3,83
Beni di Consumo Ciclici	15,66
Finanza	11,53
Immobiliare	1,78
<b>Sensibile</b>	<b>54,16</b>
Telecomunicazioni	13,38
Energia	-
Beni Industriali	11,06
Tecnologia	29,72
<b>Difensivo</b>	<b>13,03</b>
Beni Difensivi	1,41
Salute	11,62
Servizi di Pubblica Utilità	-

## Ripartizione Geografica %

Ripartizione Geografica %	Fondo
<b>America</b>	<b>69,73</b>
Stati Uniti	62,73
Canada	2,41
America Latina e Centrale	4,59
<b>Europa</b>	<b>8,59</b>
Regno Unito	1,67
Europa Occidentale - Euro	4,55
Europa Occidentale - Non Euro	2,37
Europa dell'Est	0,00
Africa	0,00
Medio Oriente	0,00
<b>Asia</b>	<b>21,68</b>
Giappone	6,26
Australasia	0,00
Asia - Paesi Sviluppati	9,92
Asia - Emergente	5,49

## Anagrafica

Società di Gestione	Baillie Gifford Investment Management (Europe) Limited	Patrimonio Classe (Mln)	0,10 CAD	Investimento Min. Ingresso	1.500.000 CAD
		(16/04/2026)		Investimento Min. Successivo	-
		Domicilio	IRLANDA	T.E.R.	0,66%
Telefono	-	Valuta del Fondo	CAD	Spese correnti	0,66%
Web	-	UCITS	Si	Commissione di incentivo	-
Data di Partenza	02/03/2015	Inc/Acc	Acc		
Nome del Gestore	-	ISIN	IE00BWB5F88		
Data Inizio Gestione	01/05/2021				
NAV (16/04/2026)	CAD 29,13				

# Baillie Gifford Worldwide Responsible Global Alpha Paris-Aligned Fund Class B CAD

Patrimonio Netto (Mln)

396,44 EUR

**Acc**

---