

Mirova Funds - Mirova Euro Green and Sustainable Corporate Bond Fund N/A

Categoria Morningstar™
(EUR)
Obbligazionario Corporate EUR

Benchmark Morningstar
Morningstar Eurozone Corporate Bond GR
EUR
Usato nel Report

Benchmark Dichiarato
Bloomberg Euro Corp TR EUR

Morningstar Rating™
★★

Obiettivo d'Investimento Dichiarato

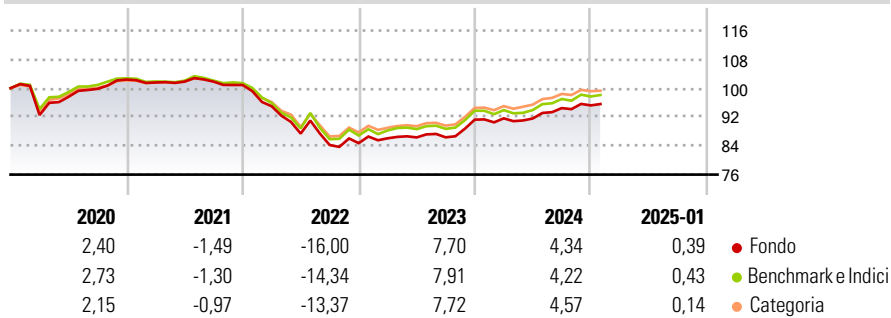
L'obiettivo d'investimento del Comparto consiste nel sovraperformare il Barclays Capital Euro Aggregate Corporate Index mediante investimenti in obbligazioni societarie denominate in euro che soddisfino i criteri "ESG" (ambientali, sociali e di governo aziendale) nel corso del periodo d'investimento minimo suggerito di 3 anni. Il Barclays Capital Euro Aggregate Corporate Index è rappresentativo dell'universo di reddito fisso delle obbligazioni denominate in euro emesse da emittenti privati con rating pari ad almeno BBB- o Baa3.

Misure di Rischio

3Y Alpha	-0,73	3Y Sharpe Ratio	-0,53
3Y Beta	0,95	3Y Std Dev	6,53
3Y R-Squared	98,11	3Y Risk	Med
3Y Info Ratio	-0,60	5Y Risk	+Med
3Y Tracking Error	0,94	10Y Risk	-

Basati su Morningstar Eurozone Corporate Bond GR EUR (dove applicabile)

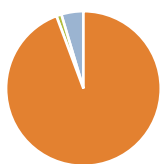
Rendimenti



Rend. Cumulati %	Fondo	Bmk	Cat	Rendimenti Trimestrali %	Q1	Q2	Q3	Q4
3-Mesi	1,71	1,64	1,61	2025	-	-	-	-
6-Mesi	2,49	2,48	2,55	2024	0,40	-0,05	3,15	0,80
1-Anno	5,37	5,43	5,39	2023	1,59	0,28	0,02	5,69
3-Anni Ann.ti	-0,89	-0,04	0,25	2022	-5,84	-7,99	-3,64	0,61
5-Anni Ann.ti	-1,07	-0,56	-0,22	2021	-0,81	0,24	-0,01	-0,91
10-Anni Ann.ti	-	-	-					

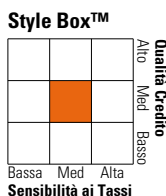
Rendimenti aggiornati al 03/02/2025

Portafoglio 31/12/2024



Asset Allocation %	Netta
Azioni	0,00
Obbligazioni	94,32
Liquidità	1,06
Altro	4,62

Fixed Income Style Box™



Duration Effettiva	-
Maturity effettiva	5,07
Qualità Credito Media	BBB

Credit Quality %	Fond	Credit Quality %	Fond
AAA	0,00	BBB	49,17
AA	2,70	BB	5,01
A	37,51	B	0,03
		Below B	0,00
		Not Rated	5,58

Titoli principali

Nome	Settore	%
Ostrum SRI Cash Plus I (C) EUR	-	1,56
SpareBank 1 Sor-Norge ASA	-	1,54
Mirova Euro High Yld Sus Bd...	-	1,35
Mirova Euro Short Term Sust...	-	1,27
Ceska Sportelna AS	-	1,23
Smith & Nephew PLC 4.565%	-	1,09
SBAB Bank AB (publ)	-	1,02
National Grid PLC 3.875%	-	0,99
Wabtec Transportation...	-	0,99
Medtronic Global Holdings...	-	0,97
% Primi 10 Titoli sul Patrimonio		12,03
Numero Complessivo di Titoli Azionari		0
Numero Complessivo di Titoli Obbligazionari		313

Fixed Income Sector Weightings %

	Fondo
🏛️ Governativo	3,27
🏠 Societario	95,69
🏢 Cartolarizzazioni	0,01
🏘️ Enti Locali	0,00
🏦 Liquidità ed equivalenti	1,09
📄 Derivati	-0,06
Coupon Range %	Fondo
0 coupon	0,97
Da 0 a 4 cedole	64,08
Da 4 a 6 cedole	31,85
Da 6 a 8 cedole	2,52
Da 8 a 10 cedole	0,57
Da 10 a 12 cedole	0,01
Oltre 12 cedole	0,00

Scadenze %

	Fondo
da 1 a 3	20,19
da 3 a 5	24,41
da 5 a 7	20,24
da 7 a 10	15,23
da 10 a 15	10,15
da 15 a 20	3,72
da 20 a 30	1,89
oltre 30	0,95

Anagrafica

Società di Gestione	Mirova	Patrimonio Classe (Mln)	52,02 EUR	Investimento Min. Ingresso	-
Telefono	-	(03/02/2025)		Investimento Min. Successivo	-
Web	www.mirova.com	Domicilio	LUSSEMBURGO	T.E.R.	-
Data di Partenza	19/02/2015	Valuta del Fondo	EUR	Spese correnti	0,75%
Nome del Gestore	-	UCITS	Si	Commissione di incentivo	-
Data Inizio Gestione	01/12/2018	Inc/Acc	Acc		
NAV (03/02/2025)	EUR 101,88	ISIN	LU1185962187		
Patrimonio Netto (Mln)	624,94 EUR				

(31/12/2024)