

# Neuberger Berman US Long Short Equity Fund USD I PF Distributing Class

## Categoria Morningstar™

Alt - Long/Short Azionario US

## Benchmark Morningstar

Morningstar US Target Market Exposure

NR USD

Usato nel Report

## Benchmark Dichiarato

HFRX Equity Hedge USD

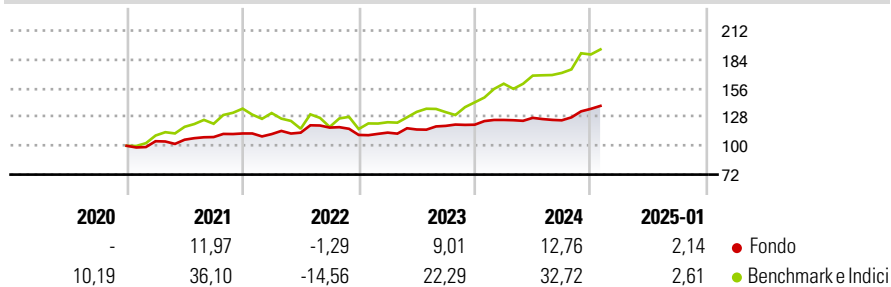
## Morningstar Rating™

Senza rating

### Obiettivo d'Investimento Dichiarato

Il Fondo si prefigge di aumentare il valore delle azioni investendo principalmente in posizioni sia lunghe che corte di azioni statunitensi con una capitalizzazione minima di mercato di 250 milioni di USD.

### Rendimenti



### Misure di Rischio

3Y Alpha	-1,87	3Y Sharpe Ratio	0,68
3Y Beta	0,30	3Y Std Dev	7,57
3Y R-Squared	73,10	3Y Risk	-
3Y Info Ratio	-0,53	5Y Risk	-
3Y Tracking Error	12,28	10Y Risk	-

Basati su Morningstar US Target Market Exposure NR USD (dove applicabile)

### Rend. Cumulati %

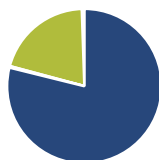
	Fondo	Bmk
3-Mesi	9,08	11,55
6-Mesi	11,88	20,04
1-Anno	10,48	28,26
3-Anni Ann.ti	8,45	15,10
5-Anni Ann.ti	6,00	15,43
10-Anni Ann.ti	-	-

Rendimenti aggiornati al 04/02/2025

### Rendimenti

	Q1	Q2	Q3	Q4
2025	-	-	-	-
2024	3,83	1,63	-1,87	8,90
2023	2,06	2,70	3,02	0,95
2022	-0,56	1,25	4,38	-6,07
2021	4,43	1,42	2,40	3,23

### Portafoglio 31/12/2024

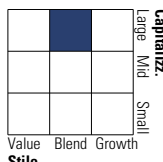


#### Asset Allocation %

Azioni	79,72
Obbligazioni	0,31
Liquidità	20,51
Altro	-0,54

#### Style Box

##### Azionaria



Value Blend Growth

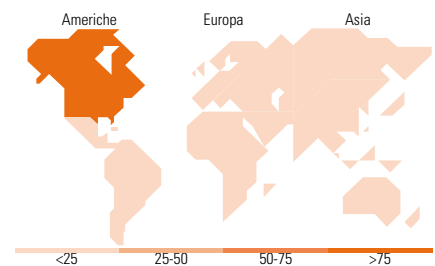
Style

#### Mkt Cap %

Giant	37,37
Large	39,21
Medium	15,61
Small	6,74
Micro	1,07

#### Capitalizzazione media di mercato

Ave Mkt Cap USD	199.770,88
-----------------	------------



### Titoli principali

Nome	Settore	%
Microsoft Corp	Software	6,45
Amazon.com Inc	E-commerce	6,01
Apple Inc	Software	5,05
Alphabet Inc Class A	Software	4,47
Meta Platforms Inc Class A	Software	4,38
NVIDIA Corp	Software	4,10
Trs Jpnblggs Index Obfr01 +...	-	3,18
% Primi 10 Titoli sul Patrimonio		33,64
Numero Complessivo di Titoli Azionari		188
Numero Complessivo di Titoli Obbligazionari		1

### Distribuzione Settoriale %

	Fondo
<b>Ciclico</b>	<b>30,54</b>
Materie Prime	-
Beni di Consumo Ciclici	15,16
Finanza	13,85
Immobiliare	1,53
<b>Sensibile</b>	<b>51,21</b>
Telecomunicazioni	11,25
Energia	1,90
Beni Industriali	8,61
Tecnologia	29,45
<b>Difensivo</b>	<b>18,25</b>
Beni Difensivi	4,98
Salute	7,54
Servizi di Pubblica Utilità	5,73

### Ripartizione Geografica %

	Fondo
<b>America</b>	<b>97,31</b>
Stati Uniti	96,02
Canada	1,29
America Latina e Centrale	0,00
<b>Europa</b>	<b>2,48</b>
Regno Unito	0,92
Europa Occidentale - Euro	1,47
Europa Occidentale - Non Euro	0,09
Europa dell'Est	0,00
Africa	0,00
Medio Oriente	0,00
<b>Asia</b>	<b>0,21</b>
Giappone	0,00
Australasia	0,00
Asia - Paesi Sviluppatti	0,00
Asia - Emergente	0,21

### Anagrafica

Società di Gestione	Neuberger Berman Asset Management Ireland Limited	Patrimonio Classe (Mln)	30,64 USD	Investimento Min. Ingresso	1.000.000 USD
Telefono	-	Domicilio	IRLANDA	Investimento Min. Successivo	-
Web	-	Valuta del Fondo	USD	T.E.R.	1,21%
Data di Partenza	13/03/2015	UCITS	Si	Spese correnti	1,23%
Nome del Gestore	-	Inc/Acc	Inc	Commissione di incentivo	15,00%
Data Inizio Gestione	27/02/2014	ISIN	IE00BV9FSD10		
NAV (04/02/2025)	USD 14,95				
Patrimonio Netto (Mln)	160,43 USD				

(31/12/2024)