

UBAM - Global Equity IC EUR

Categoria Morningstar™

Azionari Internazionali Large Cap Growth

Benchmark Morningstar

Morningstar Global Growth Target Market

Exposure NR USD

Usato nel Report

Benchmark Dichiarato

MSCI ACWI NR USD

Morningstar Rating™

★★★★

Obiettivo d'Investimento Dichiarato

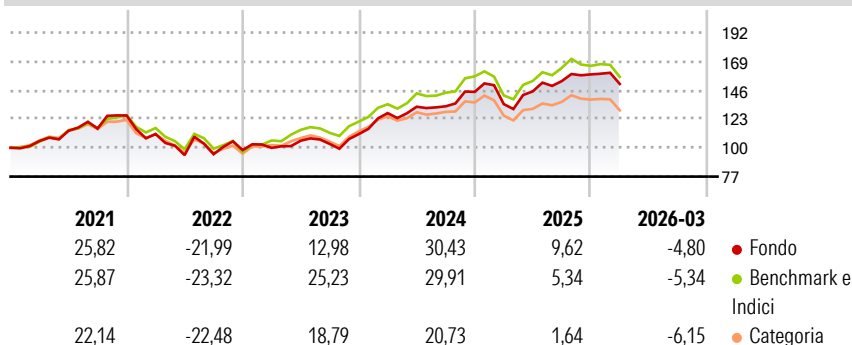
This Sub-Fund invests its net assets primarily in equities and other similar transferable securities, in addition to, on an ancillary basis, warrants on transferable securities, convertible bonds or bonds with warrants on transferable securities, bonds and other debt securities, money market instruments, issued by companies worldwide, including Emerging countries. This Sub-Fund seeks to invest primarily into stocks with exposure to growth opportunities. Investment concept is stock selection driven and focuses on companies with above market average revenue growth or improving growth rates as well as companies providing consistently economic value-add, i.e. sustainably earning their cost of capital.

Misure di Rischio

3Y Alpha	0,72	3Y Sharpe Ratio	0,88
3Y Beta	1,01	3Y Std Dev	13,40
3Y R-Squared	90,92	3Y Risk	+Med
3Y Info Ratio	0,18	5Y Risk	+Med
3Y Tracking Error	4,33	10Y Risk	-

Basati su Morningstar Global Growth Target Market Exposure NR USD (dove applicabile)

Rendimenti



Rend. Cumulati %

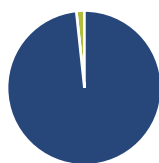
	Fondo	Bmk	Cat
3-Mesi	1,52	0,56	-2,65
6-Mesi	5,30	4,09	0,43
1-Anno	29,90	32,53	18,95
3-Anni Ann.ti	17,66	17,86	10,37
5-Anni Ann.ti	8,70	9,47	4,53
10-Anni Ann.ti	-	-	-

Rendimenti aggiornati al 15/04/2026

Rendimenti

	Q1	Q2	Q3	Q4
2026	-4,80	-	-	-
2025	-6,76	7,53	5,65	3,48
2024	15,15	3,97	0,25	8,66
2023	1,83	5,70	-2,42	7,57
2022	-11,79	-15,16	0,75	3,47

Portafoglio 31/12/2025



Asset Allocation %

- Azioni
- Obbligazioni
- Liquidità
- Altro

Netta

Azioni	98,31
Obbligazioni	0,00
Liquidità	1,69
Altro	0,00

Style Box Azionaria

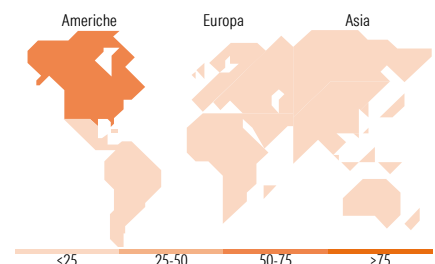


Mkt Cap %

Fondo	Value	Blend	Growth
Giant	53,42		
Large	34,19		
Medium	11,93		
Small	0,45		
Micro	0,00		

Capitalizzazione media di mercato

Fondo	Ave Mkt Cap USD
	325.635,21



Titoli principali

Nome	Settore	%
NVIDIA Corp	ICT	5,39
Apple Inc	ICT	5,09
Microsoft Corp	ICT	4,25
Meta Platforms Inc Class A	ICT	4,24
Amazon.com Inc	ICT	3,67
Taiwan Semiconductor...	ICT	3,32
Alphabet Inc Class C	ICT	2,93
Broadcom Inc	ICT	2,82
Eli Lilly and Co	Farmaceutici	2,59
Alphabet Inc Class A	ICT	2,55
% Primi 10 Titoli sul Patrimonio		36,85
Numero Complessivo di Titoli Azionari		61
Numero Complessivo di Titoli Obbligazionari		0

Distribuzione Settoriale %

	Fondo
Ciclico	34,76
Materie Prime	0,82
Beni di Consumo Ciclici	10,27
Finanza	23,68
Immobiliare	-
Sensibile	49,76
Telecomunicazioni	12,56
Energia	-
Beni Industriali	11,63
Tecnologia	25,57
Difensivo	15,47
Beni Difensivi	3,98
Salute	11,49
Servizi di Pubblica Utilità	-

Ripartizione Geografica %

	Fondo
America	65,40
Stati Uniti	65,40
Canada	0,00
America Latina e Centrale	0,00
Europa	29,30
Regno Unito	7,20
Europa Occidentale - Euro	14,25
Europa Occidentale - Non Euro	5,41
Europa dell'Est	2,45
Africa	0,00
Medio Oriente	0,00
Asia	5,30
Giappone	0,00
Australasia	0,00
Asia - Paesi Sviluppati	3,38
Asia - Emergente	1,92

Anagrafica

Società di Gestione	UBP Asset Management (Europe) S.A.	Patrimonio Classe (Mln)	9,90 EUR	Investimento Min. Ingresso	-
Telefono	-	Domicilio	LUSSEMBURGO	Investimento Min. Successivo	-
Web	www.ubp.com	Valuta del Fondo	EUR	T.E.R.	1,25%
Data di Partenza	21/02/2017	UCITS	Si	Spese correnti	1,41%
Nome del Gestore	-	Inc/Acc	Acc	Commissione di incentivo	-

UBAM - Global Equity IC EUR

Data Inizio Gestione	30/01/2015	ISIN	LU1088699092
NAV <small>(15/04/2026)</small>	EUR 262,65		
Patrimonio Netto (Mln) <small>(31/12/2025)</small>	148,55 USD		