

# BNP Paribas Funds Global Convertible Classic Distribution

## Categoria Morningstar™

Obbligazionari Convertibili Globali - USD  
hedged

## Benchmark Morningstar

Not Categorized  
Usato nel Report

## Benchmark Dichiarato

FTSE Global Focus Hgd CB TR EUR

## Morningstar Rating™

★★★★

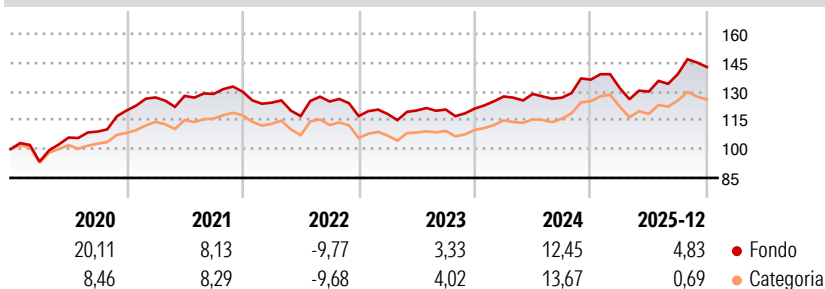
### Obiettivo d'Investimento Dichiarato

Questo comparto investe almeno 2/3 dei suoi attivi in obbligazioni convertibili o titoli assimilati, le cui azioni sottostanti sono emesse da società, e in strumenti finanziari derivati su tale tipologia di attivi. Il gestore cercherà di raggiungere un equilibrio fra il carattere obbligatorio dell'obbligazione convertibile e la dipendenza di quest'ultima dall'azione sottostante. In tal modo, il comparto potrà trarre vantaggio dal rendimento generato dalle obbligazioni e sarà sensibile all'andamento delle azioni sottostanti. La parte residua, ossia non oltre 1/3 dei suoi attivi, può essere investita in qualsiasi altro valore mobiliare, strumento del mercato monetario, strumento finanziario derivato o liquidità e, nel limite del 10% dei...

### Misure di Rischio

3Y Alpha	-	3Y Sharpe Ratio	0,45
3Y Beta	-	3Y Std Dev	8,81
3Y R-Squared	-	3Y Risk	Med
3Y Info Ratio	-	5Y Risk	Med
3Y Tracking Error	-	10Y Risk	Alto

### Rendimenti



### Rend. Cumulati %

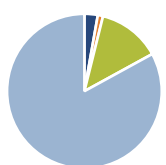
	Fondo	Cat
3-Mesi	3,64	1,03
6-Mesi	13,24	8,46
1-Anno	6,98	1,73
3-Anni Ann.ti	7,13	6,25
5-Anni Ann.ti	3,96	2,77
10-Anni Ann.ti	4,78	3,81

Rendimenti aggiornati al 06/01/2026

### Rendimenti

	Q1	Q2	Q3	Q4
Trimestrali %				
2026	-	-	-	-
2025	-3,22	-1,41	7,01	2,66
2024	5,21	1,04	-1,52	7,41
2023	0,92	1,56	0,41	0,40
2022	-4,38	-5,64	6,51	-6,11

### Portafoglio 30/11/2025



Asset Allocation %	Netta
Azioni	-2,95
Obbligazioni	1,16
Liquidità	13,92
Altro	87,87

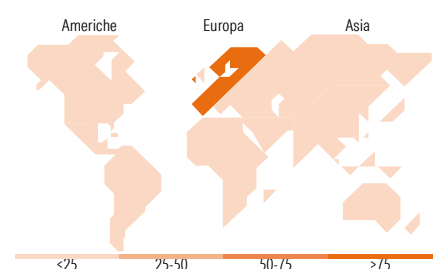
### Fixed Income Style

#### Box™

Qualità Credito	Alto	Med	Basso
Sensibilità ai Tassi			
Bassa			
Med			
Alta			

Duration Effettiva  
Maturità effettiva  
Qualità Credito Media

### Fondo



### Titoli principali

Nome	Settore	%
BNP Paribas InstiCash USD 1D...	—	7,36
Ping An Insurance (Group)...	—	2,14
SK Hynix Inc. 1.75%	—	1,77
CMS Energy Corporation 3.375%	—	1,64
Seagate HDD Cayman 3.5%	—	1,59
Uber Technologies Inc 0.875%	—	1,56
Alibaba Group Holding Ltd...	—	1,56
American Water Capital Corp...	—	1,36
Rivian Automotive Inc 3.625%	—	1,34
Cellnex Telecom S.A.U 0.5%	—	1,32
% Primi 10 Titoli sul Patrimonio		21,62
Numero Complessivo di Titoli Azionari		8
Numero Complessivo di Titoli Obbligazionari		2

### Fixed Income Sector Weightings %

	Fondo
Governativo	0,00
Societario	86,40
Cartolarizzazioni	0,00
Enti Locali	0,00
Liquidità ed equivalenti	13,63
Derivati	-0,03

### Coupon Range %

	Fondo
0 coupon	26,21
Da 0 a 4 cedole	70,17
Da 4 a 6 cedole	3,63
Da 6 a 8 cedole	0,00
Da 8 a 10 cedole	0,00
Da 10 a 12 cedole	0,00
Oltre 12 cedole	0,00

### Ripartizione Geografica %

	Fondo
<b>America</b>	<b>0,47</b>
Stati Uniti	0,47
Canada	0,00
America Latina e Centrale	0,00
<b>Europa</b>	<b>99,53</b>
Regno Unito	0,00
Europa Occidentale - Euro	99,53
Europa Occidentale - Non Euro	0,00
Europa dell'Est	0,00
Africa	0,00
Medio Oriente	0,00
<b>Asia</b>	<b>0,00</b>
Giappone	0,00
Australasia	0,00
Asia - Paesi Sviluppati	0,00
Asia - Emergente	0,00

### Anagrafica

Società di Gestione	BNP Paribas Asset Management Luxembourg	Patrimonio Classe (Mln)	3,23 USD	Investimento Min. Ingresso	-
Telefono	+352 2646 3017	(06/01/2026)		Investimento Min. Successivo	-
Web	www.bnpparibas-am.com	Domicilio	LUSSEMBURGO	T.E.R.	1,61%
Data di Partenza	30/03/2015	Valuta del Fondo	USD	Spese correnti	1,64%
Nome del Gestore	Skander Chabbi	UCITS	Si	Commissione di incentivo	-
Data Inizio Gestione	21/05/2013	Inc/Acc	Inc		
NAV (06/01/2026)	USD 143,85	ISIN	LU1022396367		

# BNP Paribas Funds Global Convertible Classic Distribution

Patrimonio Netto (Mln)	741,77 USD
(30/11/2025)	