

# GAM Star Fund plc - GAM Star Global Flexible Class Ordinary II GBP

Categoria Morningstar™  
**Accumulation**

Benchmark Morningstar

Morningstar UK Moderately Adventurous

Target Allocation NR GBP

Usato nel Report

Benchmark Dichiarato

Lipper Global Mixed Asset GBP Bal TR GBP

Morningstar Rating™

★★★

## Obiettivo d'Investimento Dichiarato

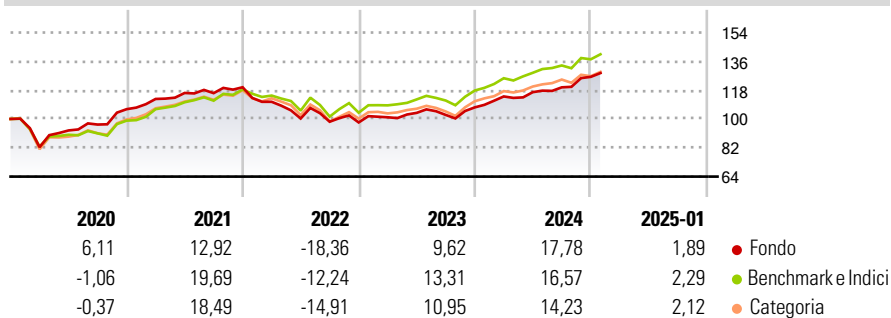
L'obiettivo di investimento del Fondo è conseguire interessanti rendimenti sul capitale investito, cercando al contempo di limitare il rischio di perdita del capitale. Il Fondo mira a realizzare questo obiettivo investendo principalmente in organismi di investimento collettivo a capitale variabile che ottengono un'esposizione ad azioni, titoli a reddito fisso (senza alcuna restrizione sul rating creditizio minimo), immobili, materie prime e valute. È intenzione mantenere il portafoglio del Fondo esposto in modo bilanciato ad azioni, titoli a reddito fisso, immobili, materie prime e valute, ma il Fondo può essere esposto fino all'85% del suo patrimonio netto in azioni.

## Misure di Rischio

3Y Alpha	-1,48	3Y Sharpe Ratio	0,26
3Y Beta	0,75	3Y Std Dev	9,34
3Y R-Squared	83,62	3Y Risk	-Med
3Y Info Ratio	-0,65	5Y Risk	-Med
3Y Tracking Error	3,45	10Y Risk	-Med

Basati su Morningstar UK Moderately Adventurous Target Allocation NR GBP (dove applicabile)

## Rendimenti



Rend. Cumulati %	Fondo	Bmk	Cat	Rendimenti Trimestrali %	Q1	Q2	Q3	Q4
3-Mesi	7,17	6,19	4,97	2025	-	-	-	-
6-Mesi	9,34	10,31	7,69	2024	6,37	2,34	2,59	5,46
1-Anno	18,25	16,77	14,59	2023	3,30	2,74	-1,25	4,60
3-Anni Ann.ti	4,40	7,23	4,97	2022	-7,59	-9,42	-2,00	-0,47
5-Anni Ann.ti	5,14	6,78	5,39	2021	6,02	3,33	-0,10	3,17
10-Anni Ann.ti	3,78	5,88	4,51					

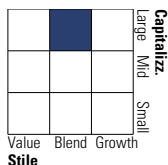
Rendimenti aggiornati al 31/01/2025

## Portafoglio 31/10/2024

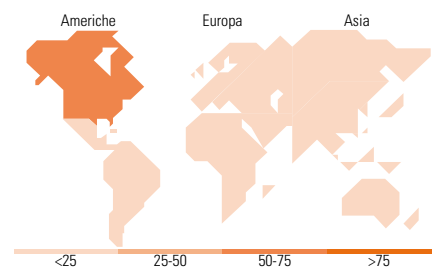


## Morningstar Style Box®

### Stile Azionario



### Reddito Fisso



## Titoli principali

Nome	Settore	%
iShares Core S&P 500 ETF USD...	—	14,43
Lyxor Smart Overnight Return...	—	13,06
Loomis Sayles US Growth Eq...	—	6,24
iShares Edge MSCI USA Val...	—	6,06
Amundi MSCI USA ETF Dist	—	5,97
Amundi IS MSCI Emerging...	—	5,03
iShares Physical Gold ETC	—	4,99
GAM Star Credit Opps (GBP) Z...	—	4,07
JPM Global Macro...	—	4,07
iShares Core FTSE 100 ETF...	—	3,99
% Primi 10 Titoli sul Patrimonio		67,91
Numero Complessivo di Titoli Azionari		0
Numero Complessivo di Titoli Obbligazionari		0

## Distribuzione Settoriale %

	Fondo
Ciclico	30,37
Sensibile	50,36
Difensivo	19,26

## Fixed Income Sector Weightings %

	Fondo
Governativo	33,25
Societario	13,19
Cartolarizzazioni	25,92
Enti Locali	0,00
Liquidità ed equivalenti	27,82
Derivati	-0,18

## Ripartizione Geografica %

	Fondo
<b>America</b>	<b>64,47</b>
Stati Uniti	63,58
Canada	0,23
America Latina e Centrale	0,66
<b>Europa</b>	<b>19,30</b>
Regno Unito	6,54
Europa Occidentale - Euro	8,76
Europa Occidentale - Non Euro	3,00
Europa dell'Est	0,16
Africa	0,27
Medio Oriente	0,57
<b>Asia</b>	<b>16,23</b>
Giappone	5,43
Australasia	0,32
Asia - Paesi Sviluppatti	4,12
Asia - Emergente	6,35

## Anagrafica

Società di Gestione	GAM Fund Management Limited	Patrimonio Classe (Mln)	0,85 GBP	Investimento Min. Ingresso	10.000 EUR
Telefono	+353 1 6093927	Domicilio	IRLANDA	Investimento Min. Successivo	5.000 EUR
Web	www.gam.com	Valuta del Fondo	GBP	T.E.R.	1,55%
Data di Partenza	02/05/2014	UCITS	Si	Spese correnti	1,57%
Nome del Gestore	Andrea Quapp	Inc/Acc	Acc	Commissione di incentivo	-
Data Inizio Gestione	01/06/2024	ISIN	IE00BJS8YP12		
NAV (31/01/2025)	GBP 17,01				

# GAM Star Fund plc - GAM Star Global Flexible Class Ordinary II GBP

Patrimonio Netto (Mln)

94,32 GBP

**Accumulation**

---