

Man Funds VI plc - Man European Mid-Cap Equity Alternative IN H USD

Categoria Morningstar™

Alt - Long/Short azionario - altro

Benchmark Morningstar

Not Categorized

Usato nel Report

Benchmark Dichiarato

No benchmark

Morningstar Rating™

Senza rating

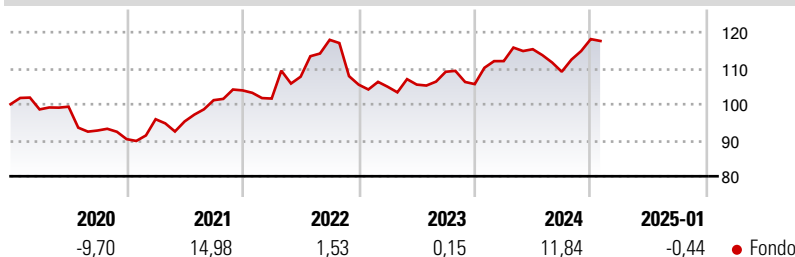
Obiettivo d'Investimento Dichiarato

Il Fondo persegue un rendimento totale interessante rettificato per il rischio tramite incremento di valore e reddito. Il Fondo intende conseguire tale rendimento investendo principalmente in azioni, strumenti equivalenti alle azioni e strumenti finanziari derivati o "SFD" (ovvero strumenti i cui prezzi dipendono da una o più attività sottostanti) di società quotate in Europa o che svolgono la propria attività prevalentemente in Europa e aventi una capitalizzazione di mercato compresa fra € 500 milioni e € 10 miliardi. Il Fondo può investire fino al 20% nei mercati emergenti.

Misure di Rischio

3Y Alpha	-	3Y Sharpe Ratio	0,25
3Y Beta	-	3Y Std Dev	9,83
3Y R-Squared	-	3Y Risk	-
3Y Info Ratio	-	5Y Risk	-
3Y Tracking Error	-	10Y Risk	-

Rendimenti



Rend. Cumulati %

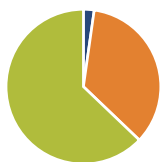
Periodo	Fondo
3-Mesi	4,60
6-Mesi	3,47
1-Anno	6,76
3-Anni Ann.ti	4,45
5-Anni Ann.ti	2,93
10-Anni Ann.ti	-

Rendimenti aggiornati al 31/01/2025

Rendimenti

Periodo	Q1	Q2	Q3	Q4
Trimestrali %				
2025	-	-	-	-
2024	6,05	2,95	-5,43	8,31
2023	-0,55	0,58	3,38	-3,15
2022	-2,18	5,99	9,51	-10,57
2021	6,13	-0,65	6,20	2,69

Portafoglio 31/10/2024



Asset Allocation %

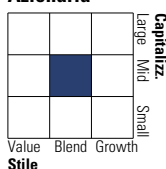
Azioni	2,24
Obbligazioni	34,89
Liquidità	62,87
Altro	0,00

Netta

Azioni	2,24
Obbligazioni	34,89
Liquidità	62,87
Altro	0,00

Style Box

Azionaria



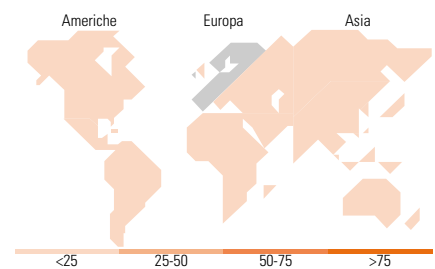
Stile

Mkt Cap %

Capitalizzazione media di mercato
Ave Mkt Cap EUR

Fondo

Fondo



Titoli principali

Nome	Settore	%
France (Republic Of) 0%	-	11,92
France (Republic Of) 0%	-	10,02
France (Republic Of) 0%	-	9,52
France (Republic Of) 0%	-	8,95
France (Republic Of) 0%	-	8,90
France (Republic Of) 0%	-	8,88
France (Republic Of) 0%	-	7,09
France (Republic Of) 0%	-	5,98
AMUNDI SA (FP*) (EQS GS)	-	4,05
Pirelli & C SpA Ordinary...		3,76
% Primi 10 Titoli sul Patrimonio		79,07
Numero Complessivo di Titoli Azionari		48
Numero Complessivo di Titoli Obbligazionari		4

Distribuzione Settoriale %

Settore	Fondo
Ciclico	0,00
Materie Prime	-
Beni di Consumo Ciclici	-
Finanza	-
Immobiliare	-
Sensibile	0,00
Telecomunicazioni	-
Energia	-
Beni Industriali	-
Tecnologia	-
Difensivo	0,00
Beni Difensivi	-
Salute	-
Servizi di Pubblica Utilità	-

Ripartizione Geografica %

Regione	Fondo
America	0,00
Stati Uniti	0,00
Canada	0,00
America Latina e Centrale	0,00
Europa	100,00
Regno Unito	21,33
Europa Occidentale - Euro	60,17
Europa Occidentale - Non Euro	14,28
Europa dell'Est	4,23
Africa	0,00
Medio Oriente	0,00
Asia	0,00
Giappone	0,00
Australasia	0,00
Asia - Paesi Sviluppati	0,00
Asia - Emergente	0,00

Anagrafica

Società di Gestione	Man Group Plc	Patrimonio Classe (Mln)	0,15 USD	Investimento Min. Ingresso	1.000.000 USD
Telefono	+44 (0) 20 7144 100	(31/01/2025)		Investimento Min. Successivo	-
Web	https://www.man.com/	Domicilio	IRLANDA	T.E.R.	-
Data di Partenza	31/03/2015	Valuta del Fondo	USD	Spese correnti	1,50%
Nome del Gestore	-	UCITS	Si	Commissione di incentivo	20,00%
Data Inizio Gestione	23/06/2021	Inc/Acc	Acc		
NAV (31/01/2025)	USD 135,60	ISIN	IE00BWBSFV20		
Patrimonio Netto (Mln)	16,42 EUR				

(31/10/2024)