

BNPP European Flexible Income A

Categoria Morningstar™

Bilanciati Flessibili EUR

Benchmark Morningstar

Morningstar Euro Moderate Target

Allocation NR EUR

Usato nel Report

Benchmark Dichiarato

Not Benchmarked

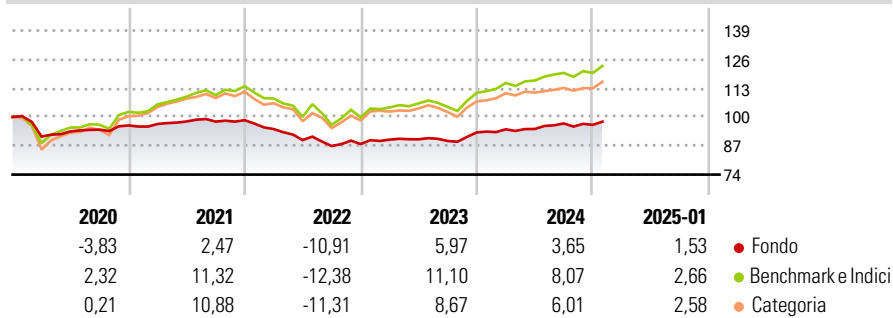
Morningstar Rating™

★★

Obiettivo d'Investimento Dichiarato

L'obiettivo di gestione del FCI, classificato come Diversificato, consiste nell'applicare una strategia di allocazione dinamica e diversificata su qualunque tipologia di classi di attivo mediante OIC o investimenti diretti. L'obiettivo di volatilità annuale è fissato al 4%.

Rendimenti



Misure di Rischio

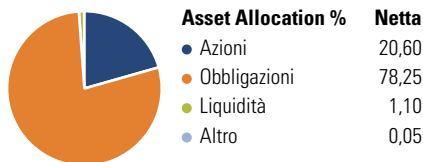
| | | | |
|-------------------|-------|-----------------|-------|
| 3Y Alpha | -2,67 | 3Y Sharpe Ratio | -0,42 |
| 3Y Beta | 0,50 | 3Y Std Dev | 4,76 |
| 3Y R-Squared | 91,46 | 3Y Risk | Basso |
| 3Y Info Ratio | -0,71 | 5Y Risk | Basso |
| 3Y Tracking Error | 4,52 | 10Y Risk | - |

Basati su Morningstar Euro Moderate Target Allocation NR EUR (dove applicabile)

| Rend. Cumulati % | Fondo | Bmk | Cat | Rendimenti Trimestrali % | Q1 | Q2 | Q3 | Q4 |
|------------------|-------|-------|------|--------------------------|-------|-------|-------|-------|
| 3-Mesi | 2,35 | 3,59 | 3,42 | 2025 | - | - | - | - |
| 6-Mesi | 2,05 | 5,67 | 4,95 | 2025 | - | - | - | - |
| 1-Anno | 4,85 | 10,02 | 9,03 | 2024 | 1,49 | 0,16 | 2,65 | -0,67 |
| 3-Anni Ann.ti | 0,29 | 3,62 | 2,43 | 2023 | 2,27 | 0,16 | -0,84 | 4,34 |
| 5-Anni Ann.ti | -0,50 | 4,11 | 3,41 | 2022 | -4,06 | -5,26 | -3,00 | 1,04 |
| 10-Anni Ann.ti | - | - | - | 2021 | 0,70 | 1,16 | -0,05 | 0,64 |

Rendimenti aggiornati al 31/01/2025

Portafoglio 31/12/2024

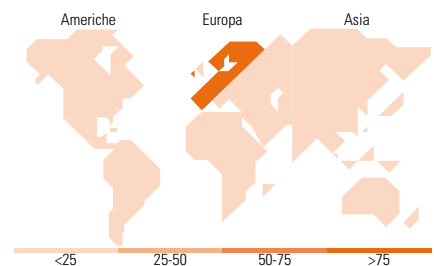


Morningstar Style Box®

Stile Azionario



Reddito Fisso



Titoli principali

| Nome | Settore | % |
|---|---------|-------|
| Italy (Republic Of) 3% | — | 13,55 |
| BNPP E MSCI Eurp ESG Filtrd... | — | 10,59 |
| BNPP E Low Carbon 100 Europe... | — | 10,09 |
| France (Republic Of) 0.75% | — | 8,45 |
| Italy (Republic Of) 2.2% | — | 7,26 |
| BNP Paribas Mois ISR IC | — | 1,13 |
| Intesa Sanpaolo S.p.A. 5.625% | — | 1,06 |
| France (Republic Of) 2.75% | — | 1,06 |
| Intesa Sanpaolo S.p.A. 0.625% | — | 0,96 |
| UniCredit S.p.A. 1.8% | — | 0,94 |
| % Primi 10 Titoli sul Patrimonio | | 55,09 |
| Numero Complessivo di Titoli Azionari | | 0 |
| Numero Complessivo di Titoli Obbligazionari | | 102 |

Distribuzione Settoriale %

| | Fondo |
|-----------|-------|
| Ciclico | 36,05 |
| Sensibile | 31,01 |
| Difensivo | 32,93 |

Fixed Income Sector Weightings %

| | Fondo |
|--------------------------|-------|
| Governativo | 40,25 |
| Societario | 58,37 |
| Cartolarizzazioni | 0,00 |
| Enti Locali | 0,00 |
| Liquidità ed equivalenti | 1,38 |
| Derivati | 0,00 |

Ripartizione Geografica %

| | Fondo |
|-------------------------------|--------------|
| America | 0,89 |
| Stati Uniti | 0,89 |
| Canada | 0,00 |
| America Latina e Centrale | 0,00 |
| Europa | 99,11 |
| Regno Unito | 23,22 |
| Europa Occidentale - Euro | 48,76 |
| Europa Occidentale - Non Euro | 27,11 |
| Europa dell'Est | 0,02 |
| Africa | 0,00 |
| Medio Oriente | 0,00 |
| Asia | 0,00 |
| Giappone | 0,00 |
| Australasia | 0,00 |
| Asia - Paesi Sviluppatti | 0,00 |
| Asia - Emergente | 0,00 |

Anagrafica

| | | | | | |
|------------------------|-------------------------------------|-------------------------|--------------|------------------------------|-----------|
| Società di Gestione | BNP PARIBAS ASSET MANAGEMENT Europe | Patrimonio Classe (Mln) | 24,92 EUR | Investimento Min. Ingresso | 1.000 EUR |
| Telefono | +33 (0)145 252 525 | (31/01/2025) | | Investimento Min. Successivo | - |
| Web | www.bnpparibas-am.fr | Domicilio | FRANCIA | T.E.R. | - |
| Data di Partenza | 10/04/2015 | Valuta del Fondo | EUR | Spese correnti | 1,37% |
| Nome del Gestore | - | UCITS | Si | Commissione di incentivo | - |
| Data Inizio Gestione | 10/04/2015 | Inc/Acc | Inc | | |
| NAV (31/01/2025) | EUR 95,29 | ISIN | FR0012591600 | | |
| Patrimonio Netto (Mln) | 25,46 EUR | | | | |

(31/12/2024)