

# BNPP European Flexible Income B

## Categoria Morningstar™

Bilanciati Flessibili EUR

## Benchmark Morningstar

Morningstar Euro Moderate Target

Allocation NR EUR

Usato nel Report

## Benchmark Dichiarato

Not Benchmarked

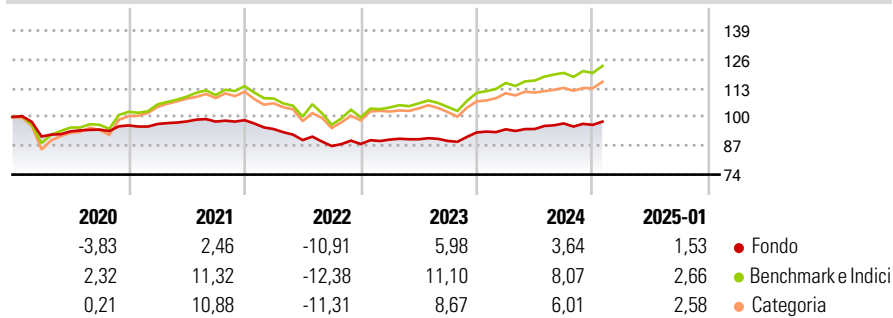
## Morningstar Rating™

★★

### Obiettivo d'Investimento Dichiarato

L'obiettivo di gestione del FCI, classificato come Diversificato, consiste nell'applicare una strategia di allocazione dinamica e diversificata su qualunque tipologia di classi di attivo mediante OIC o investimenti diretti. L'obiettivo di volatilità annuale è fissato al 4%.

### Rendimenti



### Misure di Rischio

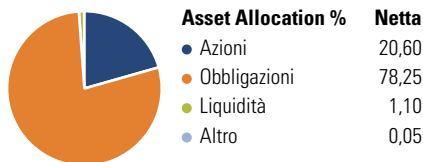
3Y Alpha	-2,67	3Y Sharpe Ratio	-0,42
3Y Beta	0,50	3Y Std Dev	4,77
3Y R-Squared	91,53	3Y Risk	Basso
3Y Info Ratio	-0,71	5Y Risk	Basso
3Y Tracking Error	4,51	10Y Risk	-

Basati su Morningstar Euro Moderate Target Allocation NR EUR (dove applicabile)

Rend. Cumulati %	Fondo	Bmk	Cat	Rendimenti Trimestrali %	Q1	Q2	Q3	Q4
3-Mesi	2,34	3,82	3,42	2025	-	-	-	-
6-Mesi	2,04	5,78	4,95	2024	1,49	0,15	2,66	-0,67
1-Anno	4,84	10,14	9,03	2023	2,27	0,16	-0,84	4,33
3-Anni Ann.ti	0,29	3,92	2,43	2022	-4,06	-5,26	-2,99	1,04
5-Anni Ann.ti	-0,50	3,98	3,41	2021	0,69	1,17	-0,05	0,64
10-Anni Ann.ti	-	-	-					

Rendimenti aggiornati al 31/01/2025

### Portafoglio 31/12/2024

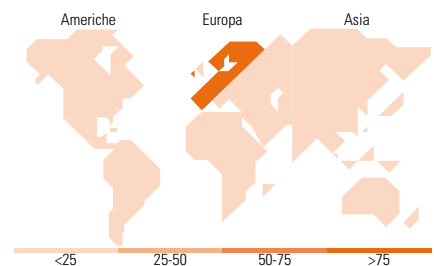


### Morningstar Style Box®

#### Stile Azionario



#### Reddito Fisso



### Titoli principali

Nome	Settore	%
Italy (Republic Of) 3%	—	13,55
BNPP E MSCI Eurp ESG Filtrd...	—	10,59
BNPP E Low Carbon 100 Europe...	—	10,09
France (Republic Of) 0.75%	—	8,45
Italy (Republic Of) 2.2%	—	7,26
BNP Paribas Mois ISR IC	—	1,13
Intesa Sanpaolo S.p.A. 5.625%	—	1,06
France (Republic Of) 2.75%	—	1,06
Intesa Sanpaolo S.p.A. 0.625%	—	0,96
UniCredit S.p.A. 1.8%	—	0,94
% Primi 10 Titoli sul Patrimonio		55,09
Numero Complessivo di Titoli Azionari		0
Numero Complessivo di Titoli Obbligazionari		102

### Distribuzione Settoriale %

Distribuzione Settoriale %	Fondo
Ciclico	36,05
Sensibile	31,01
Difensivo	32,93

### Fixed Income Sector Weightings %

Fixed Income Sector Weightings %	Fondo
Governativo	40,25
Societario	58,37
Cartolarizzazioni	0,00
Enti Locali	0,00
Liquidità ed equivalenti	1,38
Derivati	0,00

### Ripartizione Geografica %

Ripartizione Geografica %	Fondo
<b>America</b>	<b>0,89</b>
Stati Uniti	0,89
Canada	0,00
America Latina e Centrale	0,00
<b>Europa</b>	<b>99,11</b>
Regno Unito	23,22
Europa Occidentale - Euro	48,76
Europa Occidentale - Non Euro	27,11
Europa dell'Est	0,02
Africa	0,00
Medio Oriente	0,00
<b>Asia</b>	<b>0,00</b>
Giappone	0,00
Australasia	0,00
Asia - Paesi Sviluppatti	0,00
Asia - Emergente	0,00

### Anagrafica

Società di Gestione	BNP PARIBAS ASSET MANAGEMENT Europe	Patrimonio Classe (Mln)	0,28 EUR	Investimento Min. Ingresso	50 EUR
Telefono	+33 (0)145 252 525	(31/01/2025)		Investimento Min. Successivo	-
Web	www.bnpparibas-am.fr	Domicilio	FRANCIA	T.E.R.	-
Data di Partenza	13/04/2015	Valuta del Fondo	EUR	Spese correnti	1,37%
Nome del Gestore	-	UCITS	Si	Commissione di incentivo	-
Data Inizio Gestione	10/04/2015	Inc/Acc	Inc		
NAV (31/01/2025)	EUR 100,57	ISIN	FR0012591592		
Patrimonio Netto (Mln)	25,46 EUR				

(31/12/2024)