

Heptagon Fund ICAV - Kopernik Global All-Cap Equity Fund I1 USD Acc

Categoria Morningstar™

Azionari Internazionali Small/Mid Cap

Benchmark Morningstar

Morningstar Global All Cap Target Market

Exposure NR USD

Usato nel Report

Benchmark Dichiarato

MSCI ACWI NR USD

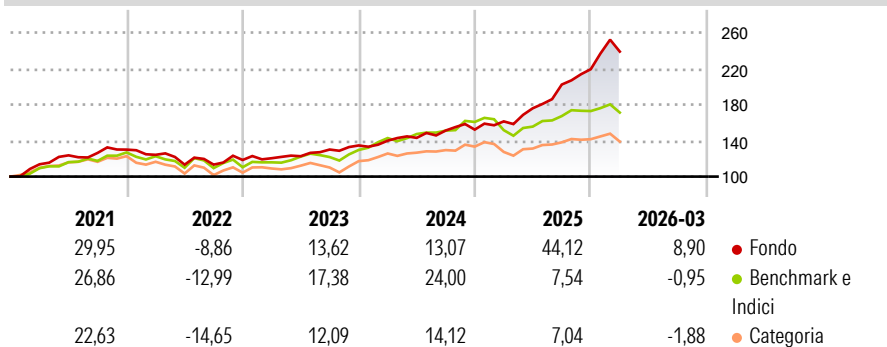
Morningstar Rating™

★★★★★

Obiettivo d'Investimento Dichiarato

The investment objective of the fund is to achieve long-term capital appreciation.

Rendimenti



Misure di Rischio


3Y Alpha	13,71	3Y Sharpe Ratio	1,98
3Y Beta	0,68	3Y Std Dev	10,35
3Y R-Squared	35,15	3Y Risk	Med
3Y Info Ratio	1,04	5Y Risk	Med
3Y Tracking Error	11,54	10Y Risk	-

Basati su Morningstar Global All Cap Target Market Exposure NR USD (dove applicabile)

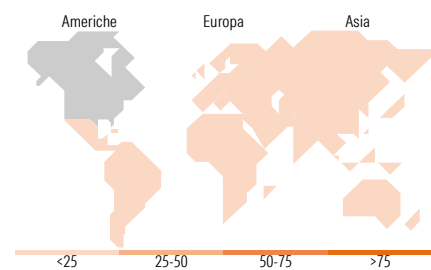
Rend. Cumulati %	Fondo	Bmk	Cat	Rendimenti Trimestrali %	Q1	Q2	Q3	Q4
3-Mesi	5,86	0,94	-0,55	2026	8,90	-	-	-
6-Mesi	18,74	6,80	5,53	2025	6,01	9,02	14,98	8,45
1-Anno	62,31	29,04	25,10	2024	3,94	2,25	5,71	0,65
3-Anni Ann.ti	26,05	15,86	11,03	2023	1,66	1,85	6,03	3,49
5-Anni Ann.ti	16,49	10,15	6,06	2022	-4,42	-8,81	0,03	4,54
10-Anni Ann.ti	-	-	-					

Rendimenti aggiornati al 14/04/2026

Portafoglio 31/03/2026



Style Box Azionaria	Mkt Cap %	Fondo
Giant		10,11
Large		22,24
Medium		39,23
Small		24,23
Micro		4,19
Capitalizzazione media di mercato		Fondo
Ave Mkt Cap USD		6.612,85



Titoli principali

Nome	Settore	%
Valterra Platinum Ltd	Industria	3,90
Seabridge Gold Inc	Industria	3,15
LG Uplus Corp	Telecomunicazioni	2,85
K+S AG	Industria	2,70
Range Resources Corp	Industria	2,22
Impala Platinum Holdings Ltd	Industria	2,10
KT Corp ADR	Telecomunicazioni	1,75
Golden Agri-Resources Ltd	Industria	1,72
Glencore PLC	Industria	1,63
Vale SA	Industria	1,45
% Primi 10 Titoli sul Patrimonio		23,47
Numero Complessivo di Titoli Azionari		124
Numero Complessivo di Titoli Obbligazionari		0

Distribuzione Settoriale %	Fondo
Ciclico	45,09
Materie Prime	34,19
Beni di Consumo Ciclici	3,59
Finanza	5,84
Immobiliare	1,47
Sensibile	38,45
Telecomunicazioni	10,04
Energia	13,55
Beni Industriali	11,82
Tecnologia	3,04
Difensivo	16,46
Beni Difensivi	8,02
Salute	4,55
Servizi di Pubblica Utilità	3,90

Ripartizione Geografica %	Fondo
America	32,74
Stati Uniti	12,80
Canada	11,96
America Latina e Centrale	7,98
Europa	28,68
Regno Unito	3,90
Europa Occidentale - Euro	9,29
Europa Occidentale - Non Euro	2,14
Europa dell'Est	1,11
Africa	11,02
Medio Oriente	1,22
Asia	38,57
Giappone	4,80
Australasia	4,53
Asia - Paesi Sviluppati	18,80
Asia - Emergente	10,44

Anagrafica

Società di Gestione	Heptagon Capital Limited	Patrimonio Classe (Mln)	14,23 USD	Investimento Min. Ingresso	2.000.000 USD
Telefono	-	(14/04/2026)		Investimento Min. Successivo	10.000 USD
Web	-	Domicilio	IRLANDA	T.E.R.	1,30%
Data di Partenza	06/10/2016	Valuta del Fondo	USD	Spese correnti	1,29%
Nome del Gestore	-	UCITS	Si	Commissione di incentivo	0,00%
Data Inizio Gestione	16/12/2013	Inc/Acc	Acc		
NAV (14/04/2026)	USD 359,63	ISIN	IE00BH6XSR48		
Patrimonio Netto (Mln)	2.768,35 USD				

(31/03/2026)