

BlueBay Funds - BlueBay Emerging Market Select Bond Fund C - GBP (AIDiv)

Categoria Morningstar™

Obbligazionari Paesi Emergenti

Benchmark Morningstar

Morningstar Emerging Markets Sovereign

Bond GR USD

Usato nel Report

Benchmark Dichiarato

50% JPM GBI-EM Global Diversified TR

USD, 50% JPM EMBI Global Diversified TR

USD

Morningstar Rating™

Senza rating

Obiettivo d'Investimento Dichiarato

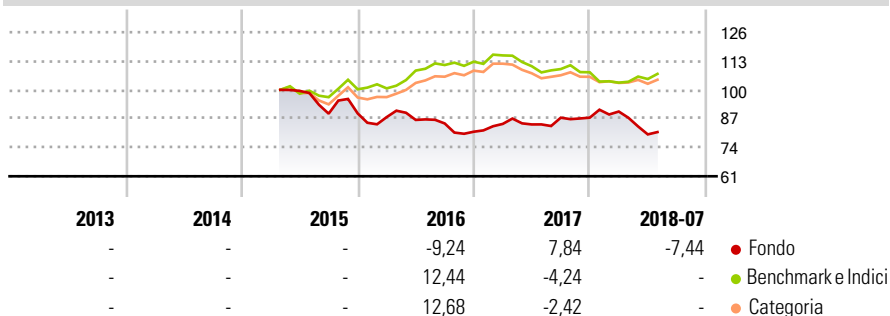
Conseguire un tasso di rendimento totale superiore a quello di indice composito costituito per il 50% dal JP Morgan Emerging Markets Bond Index Global Diversified e per il 50% dal JP Morgan Government Bond Index – Emerging Markets Broad Diversified (GBI-EM Broad Diversified), privo di copertura USD. Il Comparto investe in titoli a reddito fisso emessi da Emittenti dei mercati emergenti denominati in qualsiasi valuta. Il Comparto investe almeno due terzi del patrimonio netto in titoli a reddito fisso senza limiti di rating emessi da Emittenti dei mercati emergenti, denominate in qualsivoglia valuta, oltre che in titoli di debito di società in difficoltà emessi da Emittenti dei mercati emergenti.

Misure di Rischio

3Y Alpha	-9,52	3Y Sharpe Ratio	-0,52
3Y Beta	1,36	3Y Std Dev	10,79
3Y R-Squared	30,37	3Y Risk	-
3Y Info Ratio	-0,75	5Y Risk	-
3Y Tracking Error	11,99	10Y Risk	-

Basati su Morningstar Emerging Markets Sovereign Bond GR USD (dove applicabile)

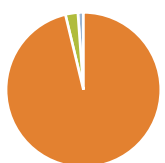
Rendimenti



Rend. Cumulati %	Fondo	Bmk	Cat	Rendimenti Trimestrali %	Q1	Q2	Q3	Q4
3-Mesi	-8,01	-3,77	-2,86	2025	-	-	-	-
6-Mesi	-13,82	0,52	2,96	2024	-	-	-	-
1-Anno	-7,11	5,75	7,36	2023	-	-	-	-
3-Anni Ann.ti	-5,40	2,62	4,69	2022	-	-	-	-
5-Anni Ann.ti	-	1,39	2,40	2021	-	-	-	-
10-Anni Ann.ti	-	-	-					

Rendimenti aggiornati al 24/08/2018

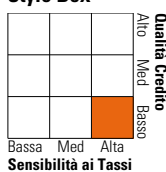
Portafoglio 31/01/2025



Asset Allocation %	Netta
● Azioni	0,00
● Obbligazioni	101,54
● Liquidità	-2,75
● Altro	1,21

Fixed Income

Style Box™



Duration Effettiva	Fondo
Duration Effettiva	-
Maturità effettiva	9,67
Qualità Credito Media	BB

Credit Quality %	Fond	Credit Quality %	Fond
AAA	1,14	BBB	28,44
AA	5,30	BB	26,93
A	8,95	B	16,68
		Below B	11,44
		Not Rated	1,11

Titoli principali

Nome	Settore	%
Asian Infrastructure...	-	3,38
South Africa (Republic of)...	-	2,80
Mexico (United Mexican...	-	2,77
Colombia (Republic Of) 13.25%	-	2,25
Petroleos Mexicanos 6.35%	-	2,12
Indonesia (Republic of) 7.125%	-	2,11
Czech (Republic of) 2%	-	1,97
Thailand (Kingdom Of) 3.775%	-	1,86
Turkey (Republic of) 4.875%	-	1,78
Poland (Republic of) 1.75%	-	1,71
% Primi 10 Titoli sul Patrimonio		22,74
Numero Complessivo di Titoli Azionari		0
Numero Complessivo di Titoli Obbligazionari		200

Fixed Income Sector Weightings %

	Fondo
🏛️ Governativo	109,43
🏢 Societario	15,29
🏠 Cartolarizzazioni	0,00
👤 Enti Locali	0,00
🏠 Liquidità ed equivalenti	-26,84
📄 Derivati	2,12

Coupon Range %

	Fondo
0 coupon	3,46
Da 0 a 4 cedole	10,92
Da 4 a 6 cedole	26,12
Da 6 a 8 cedole	34,18
Da 8 a 10 cedole	16,85
Da 10 a 12 cedole	3,52
Oltre 12 cedole	4,94

Scadenze %

	Fondo
da 1 a 3	8,96
da 3 a 5	24,42
da 5 a 7	7,72
da 7 a 10	17,01
da 10 a 15	11,71
da 15 a 20	7,30
da 20 a 30	9,12
oltre 30	1,21

Anagrafica

Società di Gestione	BlueBay Funds Management Company S.A.	Patrimonio Classe (Mln)	-	Investimento Min. Ingresso	-
		Domicilio	LUSSEMBURGO	Investimento Min. Successivo	-
		Valuta del Fondo	GBP	T.E.R.	-
Telefono	-	UCITS	Si	Spese correnti	0,75%
Web	www.bluebayinvest.com	Inc/Acc	Inc	Commissione di incentivo	-
Data di Partenza	13/04/2015	ISIN	LU0842204264		
Nome del Gestore	Gautam Kalani Gary Sedgewick Polina Kurdyavko				
Data Inizio Gestione	01/10/2021				

BlueBay Funds - BlueBay Emerging Market Select Bond Fund C - GBP (AIDiv)

NAV (24/08/2018) GBP 77,50

Patrimonio Netto (Mln) 85,74 USD

(31/01/2025)